

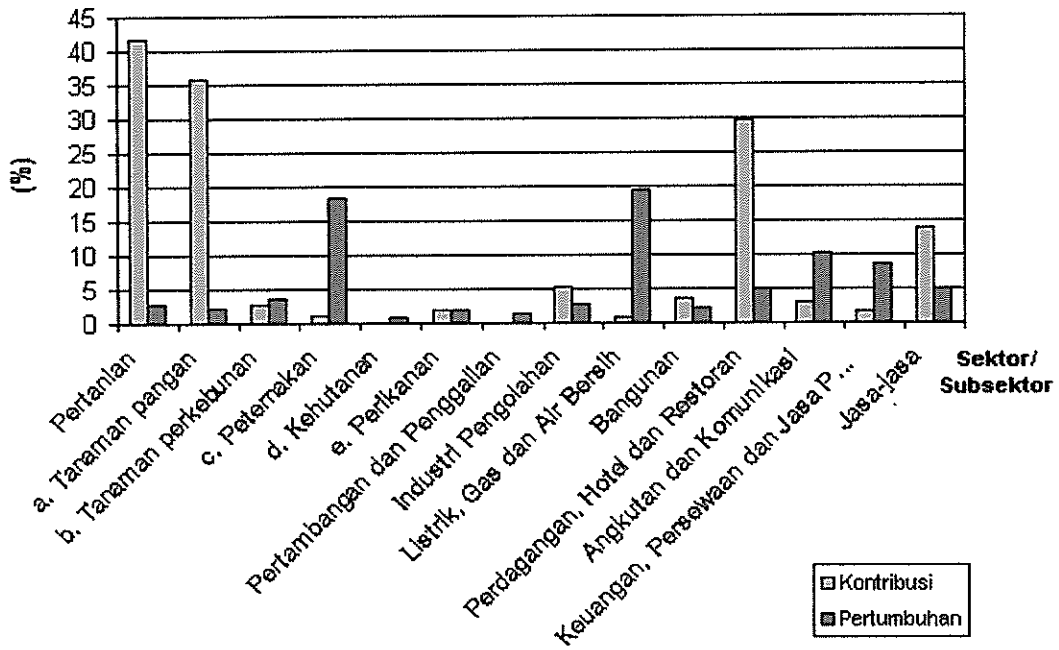


## LAMPIRAN

### Hak Cipta Dilindungi Undang-Undang

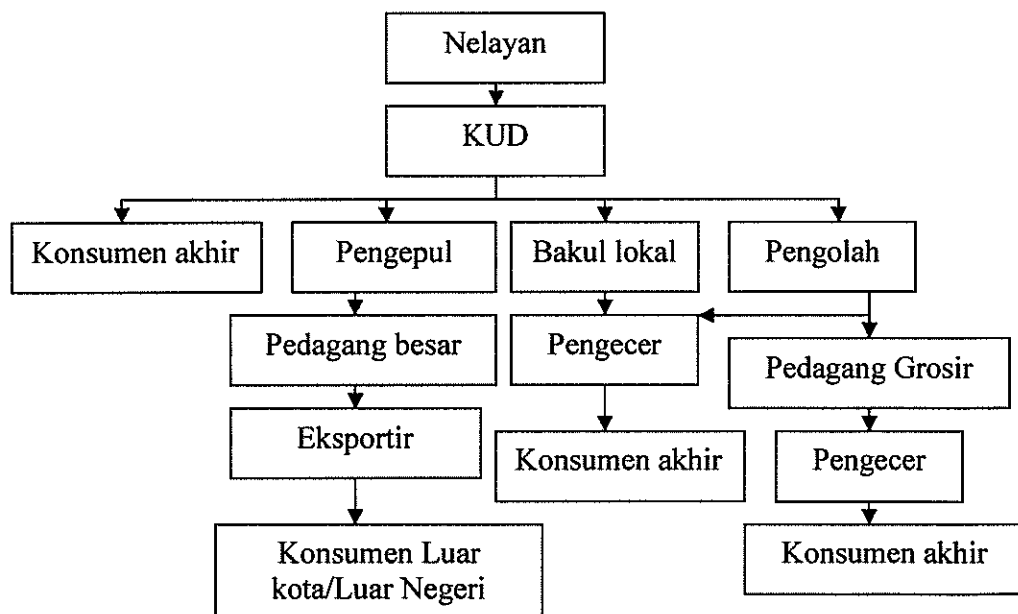
1. Dilarang mengutip sebagian atau seluruh karya tulis ini tanpa mencantumkan dan menyebutkan sumber:
  - a. Pengutipan hanya untuk kepentingan pendidikan, penelitian, penulisan karya ilmiah, penyusunan laporan, penulisan kritik atau tinjauan suatu masalah.
  - b. Pengutipan tidak merugikan kepentingan yang wajar IPB.
2. Dilarang mengumumkan dan memperbanyak sebagian atau seluruh karya tulis ini dalam bentuk apapun tanpa izin IPB.

Lampiran 1.



Gambar Kontribusi sektor, dan pertumbuhan PDRB Kabupaten Subang Tahun 2004

Lampiran 2.



Gambar Distribusi dan pemasaran ikan hasil tangkapan di Kabupaten Subang

Lampiran 3. Keadaan tempat pelelangan ikan (TPI) di Kabupaten Subang Tahun 2005

No	Nama TPI	Alamat	Kondisi	KUD Mina Pengelola TPI
1	Blanakan	Ds. Blanakan Kec. Blanakan	Baik	Inti Fajar Sidik
2	Muara Ciasem	Ds. Muara Ciasem Kec. Legonkulon	Baik	Mina Bahari
3	Cilamaya Girang	Ds. Cilamaya Girang Kec. Blanakan	Baik	Mina Jaya Laksana
4	Mayangan	Ds. Mayangan Kec. Legonkulon	Baik	Saluyu Mulya
5	Patimban	Ds. Patimban Kec. Pusakanegara	Baik	Misaya Guna
6	Cirewang	Ds. Pangarengan Kec. Legonkulon	Baik	Sinar Agung

Sumber : Dinas Perikanan dan Kelautan Kabupaten Subang 2005.

Lampiran 4. Keadaan tempat pelelangan ikan hasil tambak (TPIHT) di Kabupaten Subang Tahun 2005

No	Nama TPI	Alamat	Kondisi
1	Mina Laksana	Ds Anggasari Kec Legonkulon	Baik
2	Karya Bhukti	Ds Blanakan Kec. Blanakan	Baik
3	Karya Bhakti	Ds Muara Ciasem	Sedang
4	Tambak Jaya	Ds Tanjungtiga Kec. Blanakan	Baik
5	Subur Jaya	Ds Pangarengan Kec. Legonkulon	Baik
6	Karya Laksana	Ds Tegalurung Kec Legonkulon	Baik
7	Karya Bhukti Sejati	Ds Jayamukti Kec Blanakan	Baik
8	Karya Baru	Ds Rawameneng Kec Blanakan	Baik

Sumber : Dinas Perikanan dan Kelautan Kabupaten Subang 2005

Lampiran 5. Klasifikasi nelayan - petani ikan Kabupaten Subang menurut pendapatan

No	Kegiatan Usaha	Pendapatan (Rp) Per Tahun
1	Penangkapan	
	Nelayan Kecil	8 750 000
	Nelayan Sedang	9 843 000
	Nelayan Besar	15 104 166
2	Petani Tambak	
	Intensif	155 296 000
	Semi Intensif	65 984 150
	Sederhana	10 418 625
	Tradisional	5 585 000

Sumber : Dinas Perikanan dan Kelautan Kabupaten Subang 2001

Lampiran 6. Kunjungan pariwisata Kabupaten Subang Th 2001 – 2002 (satuan: orang)

lokasi kunjungan	jmlah lokasi	2001			2002		
		Wisman	Wisnu	Jumlah	Wisman	Wisnu	Jumlah
obyek wisata	16	34 078	2 663 213	2 697 291	34 644	3 020 969	3 055 613
Hotel	33	2 425	104 601	107 026	2 600	106 601	109 201
Pondok Wisata	36	26	37 983	38 009	130	40 870	41 000
Restoran	190	-	-	-	-	-	-

Sumber :BPS 2002

Keterangan: Hotel= lama menginap 1 hari; Wisman= wisatawan mancanegara; Wisnu= wisatawan Nusantara

Lampiran 7.

Daftar harga kebutuhan dasar desa Patimban sebagai patokan garis kemiskinan

No	Jenis	Ukuran	Harga (Rp)	Kebutuhan sebulan/cap
<b>A. Pangan</b>				
1.	Beras	1 liter	4.000	30000
2.	Gula	1 kg	7.000	3500
3.	Minyak Goreng	1 liter	8.000	4000
4.	Tempe	1 papan kecil	1.000	4000
5.	Tahu	1 potong besar	2.000	4000
6.	Telor	1 kg	9.500	2500
7.	Ikan Asin	1 ons	2.000	2000
8.	Ikan segar	1 kg	10.000	5000
9.	Ayam potong	1 ons	2.000	2000
10.	Daging	1 ons	6.000	3000
11.	Sayur	1 paket	1.000	10000
12.	Sambelan (cabe, bawang , tomat)	1 paket	1.000	5000
13.	Bumbu dapur	1 paket	1.000	5000
14.	Teh	1 bungkus kecil	500	2000
15.	Kopi	1 ons	3.000	3000
16.	Kue /gorengan/makanan ringan	1 potong	500	3000
17.	Buah			5000
<b>Jumlah</b>				<b>93000</b>
<b>B. Bukan Pangan</b>				
16.	Bahan bakar (minyak tanah)	1 liter	3.000	9000
17.	Kayu bakar	1 ikat	2.000	
18.	Listrik			5000
19.	Sabun mandi	1 batang	2.000	4000
20.	Sabun cuci	1 kg	8.000	4000
21.	Sikat gigi	1 buah	2.000	2000
22.	Pasta gigi	75 gram	3.000	3000
23.	Air bersih			10000
24.	Pakaian (pembalut, handuk, baju, tutup kepala, alas kaki)			10000
25.	Perumahan			10000
26.	Pendidikan			5000
27.	Kesehatan			5000
28.	Tansportasi	Angkot pp ke pasar	8.000	16000
29.	Biaya sosial	Rukem-,kampling	2.000	4000
<b>Jumlah</b>				<b>87000</b>
<b>Jumlah A dan B</b>				<b>180000</b>

Lampiran 8.  
Daftar harga kebutuhan dasar desa Pangarengan sebagai patokan garis kemiskinan

No	Jenis	Ukuran	Harga (Rp)	Kebutuhan sebulan/cap
<b>A. Pangan</b>				
1.	Beras	1 liter	4.000	30000
2.	Gula	1 kg	7.000	3500
3.	Minyak Goreng	1 liter	8.000	4000
4.	Tempe	1 papan kecil	1.000	4000
5.	Tahu	1 potong besar	2.000	4000
6.	Telur	1 kg	10.000	2500
7.	Ikan Asin	1 ons	2.000	
8.	Ikan segar	1 kg	6.000	6000
9.	Ayam potong	1 ons	2.000	2000
10.	Daging	1 ons	6.000	3000
11.	Sayur	1 paket	1.000	10000
12.	Sambelan (cabe, bawang , tomat)	1 paket	1.000	5000
13.	Bumbu dapur	1 paket	1.000	5000
14.	Teh	1 bungkus kecil	500	2000
15.	Kopi	1 ons	3.000	3000
16.	Kue /gorengan/makanan ringan	1 potong	500	3000
17.	Buah			5000
<b>Jumlah</b>				<b>92000</b>
<b>B. Bukan Pangan</b>				
16.	Bahan bakar (minyak tanah)	1 liter	3.000	6000
17.	Kayu bakar	1 ikat	2.000	6000
18.	Listrik			
19.	Sabun mandi	1 batang	2.000	4000
20.	Sabun cuci	1 kg	8.000	4000
21.	Sikat gigi	1 buah	2.000	2000
22.	Pasta gigi	75 gram	3.000	3000
23.	Air bersih			10000
24.	Pakaian (pembalut, handuk, baju, tutup kepala, alas kaki)			10000
25.	Perumahan			10000
26.	Pendidikan			5000
27.	Kesehatan			5000
28.	Tansportasi	Ojek pp ke pasar	12.000	24000
29.	Biaya sosial	Ru kem-kampling	2.000	4000
<b>Jumlah</b>				<b>93000</b>
<b>Jumlah A dan B</b>				<b>185000</b>

Lampiran 9. Pendapatan rumahtangga per tahun di Desa Patimban

Matapencaharian	Rata-rata	Selang	SD	N
Pertanian	6648750	2880 000 – 15 000 000	2692266	48
Perikanan	6617500	4000 000 - 24 000 000	4211351	24
Informal	6030769	2800 000 – 18 000 000	1786703	13

Lampiran 10. Pendapatan Rumahtangga Per Tahun di Desa Pangarengan

Matapencaharian	Rata-rata	Selang	SD	N
Pertanian	6561944	2 880 000 – 12 400 000	2437556	36
Perikanan	6474783	2 580 000 - 12 000 000	2745484	23
Informal	6331667	2 880 000 – 12 000 000	2796367	12

Lampiran 11. Pengeluaran Rumahtangga Per Tahun di Desa Patimban

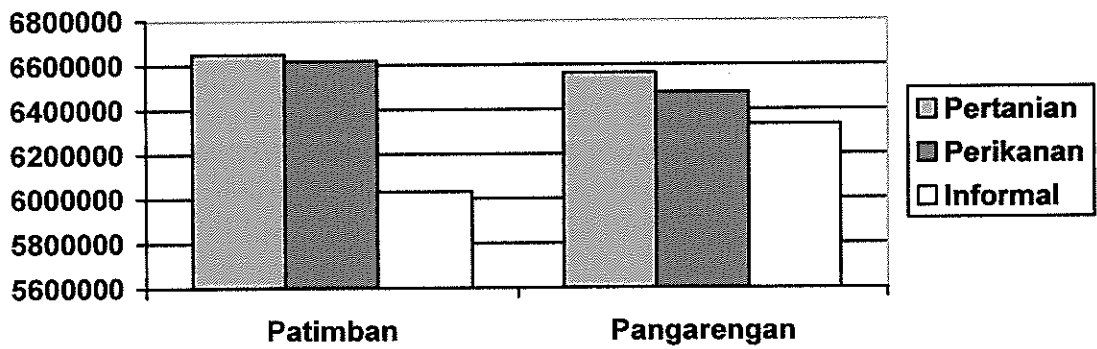
Matapencaharian	Rata-rata	Selang	SD	N
Pertanian	6627083	3 000 000 – 15 000 000	2419226	48
Perikanan	6770833	4 000 000 - 21 000 000	3582746	24
Informal	6130769	3 500 000 – 9 000 000	1690357	13

Lampiran 12. Pengeluaran Rumahtangga Per Tahun di Desa Pangarengan

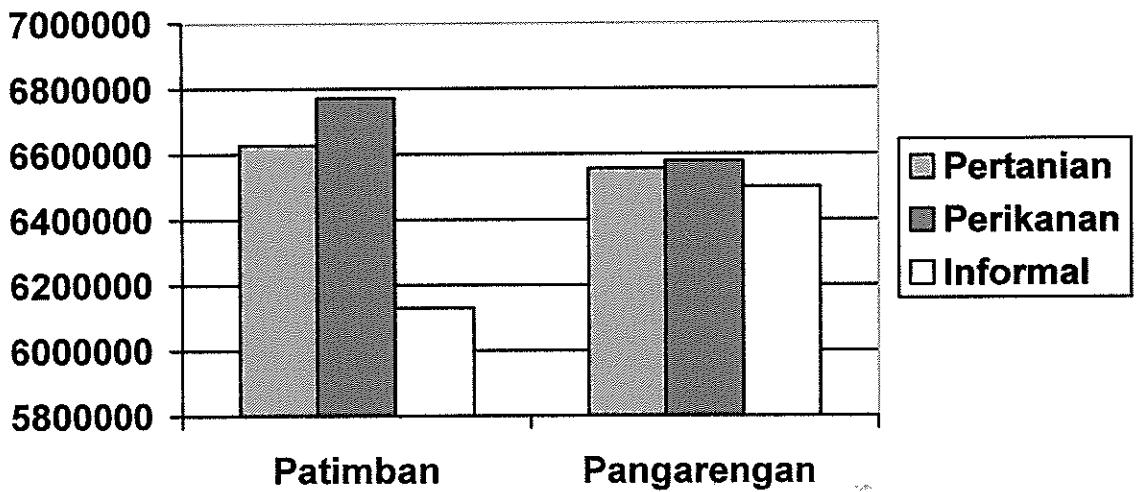
Matapencaharian	Rata-rata	Selang	SD	N
Pertanian	6555556	3 000 000 – 12 000 000	2363344	36
Perikanan	6578261	3 000 000 - 11 000 000	2469810	23
Informal	6500000	3 000 000 – 10 000 000	2266355	12

Lampian 13. Perbandingan Pendapatan dan Pengeluaran Rumahtangga Patimban dan Pangarengan

### Pendapatan Rumahtangga



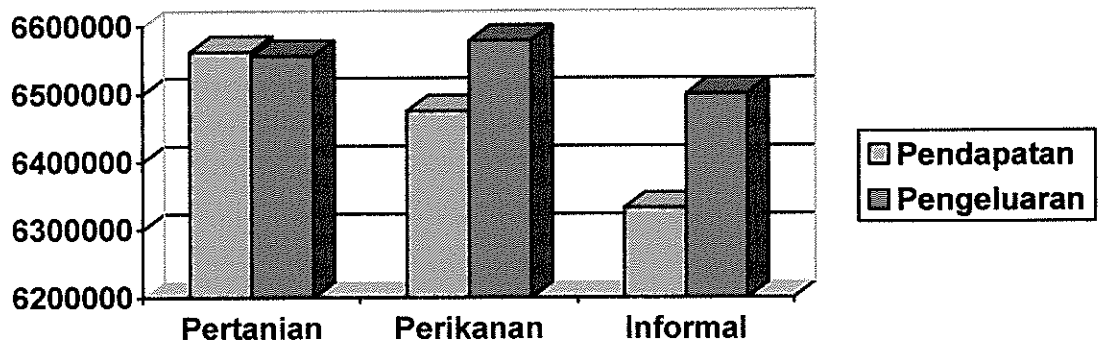
### Pengeluaran Rumahtangga



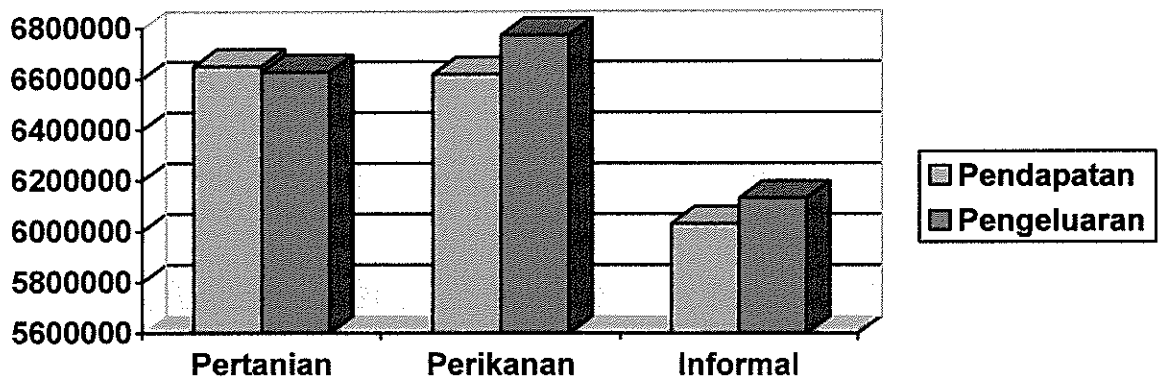


Lampian 14. Perbandingan Pendapatan dan Pengeluaran Rumahtangga Patimban dan Perbandingan Pendapatan dan Pengeluaran Pangarengan

### Pendapatan dan Pengeluaran Rumahtangga Desa Pangarengan



### Pendapatan dan Pengeluaran Rumahtangga Desa Patimban



© Hak cipta milik IPB (Institut Pertanian Bogor)

Bogor Agricultural University

Hak Cipta Dilindungi Undang-Undang  
 1. Dilarang mengutip sebagian atau seluruh karya tulis ini tanpa mencantumkan dan menyebutkan sumber:  
 a. Pengutipan hanya untuk kepentingan pendidikan, penelitian, penulisan karya ilmiah, penyusunan laporan, penulisan kritik atau tinjauan suatu masalah.  
 b. Pengutipan tidak merugikan kepentingan yang wajar IPB.  
 2. Dilarang mengumunkan dan memperbanyak sebagian atau seluruh karya tulis ini dalam bentuk apapun tanpa izin IPB.

Lampiran 15. Indikator makro visi dan misi Kabupaten Subang Tahun 2005-2009

Indikator makro	2005	2006	2007	2008	2009
Indeks pembangunan manusia (IPM)	70.94	72.36	73.08	73.96	74.70
Angka harapan hidup(AHH) (tahun)	68.52	69.21	69.52	69.83	70.18
Angka melek huruf (AMH)	90.04%	91.84%	92.57%	93.78%	94.51%
Rerata lama sekolah (RRLS)(tahun)	6.88	7.05	7.21	7.38	7.54
Daya beli masyarakat (Rupiah)	581 190	587 760	591 220	595 240	598 700
Jumlah penduduk	1 397 405	1 413 446	1 426 471	1 441 021	1 454 710
Laju pertumbuhan penduduk (LPP)	0.97%	1.15%	0.92%	1.02%	0.95%
Laju pertumbuhan ekonomi (LPE)	5.24%	5.32%	5.37%	5.40%	5.41%
Produk doomestik regional bruto/PDRB (juta rupiah)	7 839 012	8 957 084	10 221 584	11 649 507	12 291 394
PDRB per kapita (rupiah)	5 263 273	6 389 228	7 224 638	8 150 760	8 449 400
Inflasi	8.73%	8.40%	8.21%	8.04%	7.95%
Jumlah penduduk bekerja	619 477	658 294	664 360	671 136	677 200
Proporsi jumlah penduduk bekerja per jumlah penduduk	44.38%	46.57%	46.58%	46.57%	46.55%
Jumlah pengangguran terbuka bekerja	52 583	49 891	47 457	45 018	42 584
Tingkat pengangguran terbuka (TPT)	6.60%	6.52%	5.56%	5.39%	5.22%
Tingkat partisipasi angkatan kerja (TPAK)	58.26%	58.40%	58.49%	58.63%	58.72%

Sumber: Pola Dasar Pembangunan Kabupaten Subang Tahun 2005-2009

Lampian 16. Lima pilar program penanggulangan kemiskinan

Pilar	program	pelaksana/SKPD
Perluasan kesempatan kerja dan berusaha	Bantuan pengembangan pembibitan ternak sapi potong	Dinas Peternakan
Pemberdayaan masyarakat	Pendamping P2KP	Bapeda
Peningkatan kapasitas dan sumberdaya manusia	Kejar Paket A, B, C	Dinas Pendidikan
Perlindungan sosial	Pemulihan Sosial dan Bimbingan UEP Bagi Wanita Tuna Susila dan Penyandang Cacat	Dinas Sosial
Peningkatan kualitas lingkungan	Penyediaan dan pengelolaan air bersih Pedesaan Desa Sarireja Kec. Jalancagak	Dinas PU

Sumber : APBD 2004 oleh Pokja KPKD/KBP diolah

Lampian 17. Kriteria dan indikator keberhasilan

Nama program	kriteria dan indikator keberhasilan
Bantuan pengembangan pembibitan ternak sapi potong	1. Adanya peningkatan populasi ternak sapi potong 2. Petani memiliki keterampilan untuk melakukan pembibitan ternak sapi potong
Penda P2KP	1. Terkoordinasinya pelaksanaan P2KP dengan baik 2. Terlaksananya penunjang P2KP sesuai harapan
Peningkatan kapasitas sumberdaya manusia	1. Meningkatnya jumlah warga yang melek huruf 2. Meningkatnya Angka Partisipasi Murni
Pemulihan sosial dan bimbingan UEP bagi wanita tuna susila dan penyandang cacat	1. Kelompok sasaran terampil dalam UEP ( 20 orang WTS ) dan ( 40 orang Penyandang cacat ) 2. Produk yang dihasilkan dapat dipasarkan
Penyediaan dan pengelolaan air bersih pedesaan Desa Sarireja Kec. Jalancagak	1. Terbangunnya air bersih Pedesaan 2. Jumlah penerima manfaat bertambah (900 KK)

Sumber : APBD 2004 oleh Pokja KPKD/KBP diolah

Lampian 18. Hasil kaji ulang program penanggulangan kemiskinan

Nama program	kajian keberhasilan
Bantuan pengembangan pembibitan ternak sapi potong	Kurang berhasil, karena : <ol style="list-style-type: none"> <li>1. Populasi ternak sapi potong tidak bertambah</li> <li>2. Petani kurang menguasai keterampilan pembibitan ternak sapi potong.</li> </ol>
Pendamping P2KP	Cukup berhasil, tetapi : <ol style="list-style-type: none"> <li>1. Peran PJOK selaku penanggung jawab operasional kegiatan di tingkat kecamatan belum maksimal</li> <li>2. Peran Kepala Desa sebagai mitra BKM belum optimal.</li> <li>3. Monev tidak dilaksanakan secara mendalam</li> </ol>
Peningkatan kapasitas sumberdaya manusia	Cukup berhasil, tetapi : <ol style="list-style-type: none"> <li>1. Masih terdapat anak usia sekolah yang belum dapat mengakses program</li> <li>2. Masih anak usia sekolah yang dipaksa orang tuanya untuk bekerja</li> </ol>
Pemulihan sosial dan bimbingan UEP bagi wanita tuna susila dan penyandang cacat	Kurang Berhasil, karena : <ol style="list-style-type: none"> <li>1. Kelompok sasaran terampil dalam UEP ( 20 orang WTS ) dan ( 40 orang Penyandang cacat )</li> <li>2. Produk yang dihasilkan dapat dipasarkan</li> </ol>
Penyediaan dan pengelolaan air bersih pedesaan Desa Sarireja Kec. Jalancagak	Kurang berhasil, karena : <ol style="list-style-type: none"> <li>1. Kapasitas terpasang hanya mencapai 25%</li> <li>2. Jumlah penerima manfaat hanya mencapai 225 KK.</li> </ol>

Sumber : APBD 2004 oleh Pokja KPKD/KBP diolah

Lampiran 19. Rincian kegiatan dan alokasi biaya pembangunan di Wilayah Pesisir Kabupaten Subang

No	Nama proyek	Tahun Anggaran	jumlah (juta Rupiah)	Sumber Biaya
1.	Proyek PPI Muara Ciasem Blanakan	1998/1999	100	2 POA
2.	Proyek Kade TPI/Karya Baru Rawameneng Kec. Blanakan	1998/1999	120	2 POA
3.	Proyek Intensifikasi PADS dan Penangkapan	1998/1999	15	APBD II
4.	Proyek Pembinaan Daerah Pantai Pemanukan	1998/1999	100.61	APBN
	Jumlah		335.61	
5.	Pengadaan sarana mobilitas PLT, INTAM, INMINDI	1999/2000	25	APBD II
6.	Pelatihan tenaga teknis perikanan	1999/2000	20	APBD II
7.	Bantuan modal kerja untuk penyelenggaraan pemasaran	1999/2000	90	APBD II
8.	Pelatihan usaha perikanan	1999/2000	30	APBD II
9.	Pilot Proyek Pengolahan Ikan	1999/2000	500	APBD I
10.	Pembangunan Fasilitas Kawasan PPI Muara Ciasem Kec. Blanakan	1999/2000	400	APBD I
11.	Pembangunan saluran tambak kali Serewang dan pintu air sungai Cipunegara Lama	1999/2000	1 200	APBD I
12.	Proyek rehabilitasi saluran tambak	1999/2000	200	APBN
13.	Proyek pelatihan ketrampilan petani/nelayan	1999/2000	20	APBD II
14.	Proyek budidaya kepiting	1999/2000	60	2 POA
	Jumlah		2 545	
15.	Proyek <i>break water</i> /penahan gelombang	2000/2001	500	APBD I
16.	Proyek rehabilitasi PPI	2000/2001	150	2 POA
17.	Proyek rehabilitasi TPI/TPHT	2000/2001	200	APBD I
	Jumlah		850	
18.	Proyek pasar benih dan ikan konsumsi	2001/2002	300	APBN
19.	Proyek budidaya udang	2001/2002	200	2 POA
	Jumlah		500	
20.	Proyek modernisasi armada penangkapan	2002/2003	350	APBN
21.	Proyek pembinaan daerah polusi	2002/2003	150	APBN
22.	Proyek pembinaan UPR	2002/2003	15	APBD II
23.	Proyek pembinaan bakul/pengolah	2002/2003	30	2 POA

	Jumlah		545	
24.	Peningkatan SDM Perikanan	2003/2004	60	APBD II
25.	Normalisasi saluran tambak	2003/2004	90	APBD II
26.	Pembangunan dan pengembangan TPHT	2003/2004	75	APBD II
27.	Pembangunan dan Pengembangan TPI	2003/2004	150	APBD II
28.	Pengerukan Muara Ciasem	2003/2004	100	APBD II
29.	Pendampingan Pengembangan Ekonomi Masyarakat Pesisir	2003/2004	150	APBN
30.	Pengembangan Ekonomi Masyarakat Pesisir	2003/2004	633.336	APBN
	Jumlah		1 258.336	
	Jumlah TOTAL		6 033.946	


Sumber: Renstra, Repetada, dan Repetadin Kabupaten Subang Tahun 1999-2004, diolah.

1. Dilarang mengutip sebagian atau seluruh karya tulis ini tanpa mencantumkan dan menyebutkan sumber:
  - a. Pungutian hanya untuk kepentingan pendidikan, penelitian, penulisan karya ilmiah, penyusunan laporan, penulisan kritik atau tinjauan suatu masalah.
  - b. Pungutian tidak merugikan kepentingan yang wajar IPB.
2. Dilarang mengumunkan dan memperbanyak sebagian atau seluruh karya tulis ini dalam bentuk apapun tanpa izin IPB.

Lampiran 20. Isu Penting Hasil FGD (2005-2006)

No	Isu Penting	Jumlah (orang)	Keterangan
1.	Sebab Kemiskinan		N=13
	• Hilangnya aset oleh tekanan alam (banjir, abrasi, badai dan sebagainya)	5	Natural
	• Lapangan kerja yang langka	4	Struktural
	• Musim yang membatasi usaha produktif	7	Natural
	• Pendapatan tidak menentu	4	Kultural, natural, struktural
	• Yang bekerja hanya satu orang	4	Kultural, struktural
	• Anggota keluarga ada yang sakit	3	Kultural
	• Tidak memiliki modal		Kultural
2.	Kemiskinan Monodimensi vs Multidimensi		N=20
	• Sebab ekonomi	4	monodimensi
	• Sebab sosial	3	monodimensi
	• Sebab politik	1	monodimensi
	• Sebab alam	3	monodimensi
	• Campuran lebih dari satu sebab	9	multidimensi
3.	Lamanya keadaan miskin		N = 13
	• Kurang dari 3 bulan	1	
	• Lebih dari 3 bulan - kurang dari 6 bulan	3	
	• Lebih dari 6 bulan - kurang dari 1 tahun	2	
	• Lebih dari 1 tahun - kurang dari 5 tahun	2	
	• Lebih dari 5 tahun	5	kronis
4.	Dinamika Kemiskinan		N=13
	• Miskin sejak dahulu, selalu miskin	5	kronis
	• Sekarang miskin dahulu tidak miskin	3	
	• Sekarang tidak miskin dahulu miskin	1	
	• Setiap tahun pernah miskin dan tidak miskin	4	
	• Tidak pernah miskin	0	
5	Dinamika Ekonomi Sosial Politik		N=20
	• Semakin baik	1	
	• Semakin buruk	3	
	• Tidak tentu	12	
	• Stabil	0	
	• Tidak komentar	4	

6	Dinamika Lingkungan Alam		N=20
	• Semakin baik	0	
	• Semakin buruk	2	
	• Tidak tentu	16	
	• Stabil	0	
	• Tidak komentar	2	
7	Sarana-Prasarana dan Teknologi		N=20
	• Semakin baik	8	
	• Semakin buruk	7	
	• Tidak tentu	0	
	• Stabil – biasa-biasa saja	5	
	• Tidak komentar	0	



Hak Cipta Dilindungi Undang-Undang

1. Dilarang mengutip sebagian atau seluruh karya tulis ini tanpa mencantumkan dan menyebutkan sumber:
  - a. Pengutipan hanya untuk kepentingan pendidikan, penelitian, penulisan karya ilmiah, penyusunan laporan, penulisan kritik atau tinjauan suatu masalah.
  - b. Pengutipan tidak merugikan kepentingan yang wajar IPB.
2. Dilarang mengumunkan dan memperbanyak sebagian atau seluruh karya tulis ini dalam bentuk apapun tanpa izin IPB.