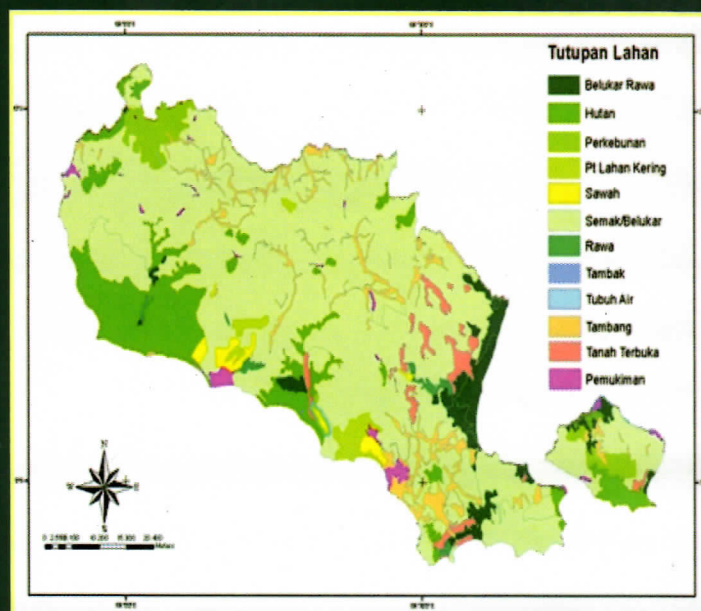


JURNAL TANAH DAN LINGKUNGAN

(Jurnal Ilmu Tanah dan Lingkungan)

JOURNAL OF SOIL AND ENVIRONMENT

Departemen Ilmu Tanah dan Sumberdaya Lahan
Fakultas Pertanian
Institut Pertanian Bogor



Kerjasama dengan Himpunan Ilmu Tanah Indonesia (HITI)



KOMBINASI PUPUK ORGANIK HAYATI DAN PUPUK FOSFAT UNTUK PENINGKATAN KERAGAAN BIBIT KELAPA SAWIT (*Elaeis guineensis* Jacq)

*Combination of Bio-organic Fertilizer and Phosphate Fertilizer on Improving Performance of Oil Palm Seedlings (*Elaeis guineensis* Jacq).*

Abdul Hasyim Sodiq¹*, Iswandi Anas²), Dwi Andreas Santosa²), dan Atang Sutandi²)

¹) Alumni Program Studi Bioteknologi Tanah dan Lingkungan, Sekolah Pascasarjana IPB, Jl. Raya Darmaga, Gedung Andi Hakim Nasoetion Kampus IPB Darmaga Bogor 16680

²) Departemen Ilmu Tanah dan Sumberdaya Lahan, Fakultas Pertanian IPB, Jl. Meranti Kampus IPB Darmaga Bogor 16680

ABSTRACT

This experiment was conducted to determine the effect of bio-organic fertilizer on improving performance of oil palm seedlings, the total microbial population and population of phosphate solubilizing microbial in oil palm seedlings. Preparation of planting medium was done by taking the top soil with maximum depth of 25 cm. The top soil was air dried and grounded then put into each polybag with a volume of 5 kg. The parameter of oil palm seedlings was observed at week 4 to the 22 after planting (WAP) in the experimental garden greenhouse Cikabayan, Darmaga. The experiment was conducted in randomized block design (RBD) to test the capacity of microbial to dissolve phosphate that composed of two factors with three replications. The results showed the use of rock phosphate fertilizer on plant height showed better results compared to the use of SP-36 and statistical analysis the single effect of bio-organic fertilizer the effect organic fertilizer to total soil microbial population showed the best results.

Keywords: Bio-organic fertilizers, oil palm seedlings, organic fertilizers, phosphate solubilizing microbial, total microbial population

ABSTRAK

Percobaan ini dilakukan untuk mengetahui pengaruh pupuk organik hayati diperkaya mikroba tanah terhadap keragaan tanaman, populasi total mikroba dan populasi mikroba pelarut fosfat di pembibitan kelapa sawit. Persiapan media tanam dilakukan dengan mengambil lapisan tanah atas (*topsoil*) dengan kedalaman maksimal 25 cm kemudian tanah tersebut dikeringkan dan dimasukkan ke dalam setiap kantong plastik media tanam dengan volume masing-masing 5 kg. Pengukuran parameter keragaan tanaman bibit kelapa sawit dilakukan dari minggu ke-4 setelah tanam (MST) hingga ke-22 MST di rumah kaca kebun percobaan Cikabayan, Darmaga. Percobaan uji efektivitas mikroba pelarut fosfat (MPF) pada pupuk organik hayati menggunakan Rancangan Acak Kelompok (RAK), yang terdiri dari dua faktor dengan tiga ulangan. Hasil percobaan menunjukkan pengaruh penggunaan pupuk batuan fosfat terhadap tinggi tanaman memberikan hasil yang lebih baik dibandingkan penggunaan SP-36 dan analisa statistik terhadap pengaruh tunggal pupuk organik hayati, pengaruh pupuk organik terhadap populasi total mikroba menunjukkan hasil terbaik.

Kata kunci: Pupuk organik hayati, bibit kelapa sawit, pupuk organik, mikroba pelarut fosfat, total populasi mikroba tanah.

PENDAHULUAN

Sejalan dengan pesatnya perkembangan perkebunan kelapa sawit di Indonesia baik perkebunan milik swasta, rakyat maupun pemerintah sudah pasti akan berdampak kepada tingginya permintaan akan pupuk anorganik. Pupuk anorganik mengandung unsur hara yang relatif tinggi serta lebih cepat tersedia bagi tanaman. Tingginya permintaan tersebut mengakibatkan harga pupuk akan terus meningkat dan berimbas kepada tingginya biaya produksi kelapa sawit.

Salah satu hal yang perlu dicermati adalah bahwa pemakaian pupuk anorganik secara terus menerus dengan dosis yang berlebihan memiliki dampak buruk terhadap kerusakan lingkungan dan penurunan keanekaragaman hayati tanah. Berkaitan dengan hal tersebut maka perlu dicari alternatif lain agar produksi kelapa sawit bisa ditingkatkan tanpa bergantung sepenuhnya pada pemakaian pupuk anorganik. Salah satu solusi adalah dengan penggunaan pupuk organik hayati (*bio organic fertilizer*) yang diperkaya mikroba tanah bermanfaat.

*) Penulis Korespondensi: Telp. +6285624646587; Email. abdul_hasyimsodiq@yahoo.co.id

Mikrob tanah diketahui dapat memproduksi fitohormon yang berfungsi untuk meningkatkan pertumbuhan perakaran, pertumbuhan tajuk dan kesehatan tanaman (Hindersah dan Simarmata, 2004). Menurut El-Habbasha *et al.* (2007) aplikasi pupuk hayati untuk menurunkan pemakaian pupuk anorganik penting dilakukan untuk melindungi lingkungan dari dampak buruk pupuk anorganik yang digunakan berlebihan. Pupuk organik hayati adalah kombinasi antara pupuk mikrob dan pupuk organik. Pupuk ini terbuat dari bahan-bahan alami seperti pupuk kandang, kompos dan kascing yang diperkaya dengan mikrob hidup yang memiliki peranan positif bagi tanaman. Pupuk hayati merupakan mikrob hidup yang diberikan kedalam tanah sebagai inokulan menyediakan unsur hara tertentu bagi tanaman. Beberapa mikrob tanah seperti *Rhizobium*, *Azospirillum*, *Azotobacter*, mikrob pelarut fosfat, mikrob penambat N₂ adalah contoh mikrob yang sering digunakan untuk pupuk hayati dan sudah banyak tersedia di pasaran. Komunitas mikrob dapat berperan dalam pertumbuhan tanaman melalui beberapa mekanisme antara lain meningkatkan ketersediaan unsur hara didalam tanah, meningkatkan kemampuan bersaing terhadap hama dan penyakit yang ditularkan melalui perakaran (Smith dan Read, 1997).

Pemakaian pupuk organik hayati yang diaplikasikan dengan tepat dan benar akan berpengaruh positif terhadap ketersediaan unsur hara, ketahanan terhadap serangan penyakit dan meningkatkan kesehatan tanah sehingga pertumbuhan tanaman akan lebih baik dan hasil produksi dapat ditingkatkan. Pupuk organik hayati mampu meningkatkan efisiensi serapan hara, memperbaiki pertumbuhan dan meningkatkan komponen hasil produksi tanaman kedelai serta dapat meningkatkan ketahanan fisik tanaman kedelai terhadap serangan hama dan penyakit (Agung dan Rahayu, 2004).

Hardjowigeno (1995) menyatakan bahwa pemakaian pupuk organik selain menambahkan hara dapat pula memperbaiki struktur tanah, meningkatkan kapasitas tukar kation dan meningkatkan kegiatan biologi tanah. Salah satu kendala yang dihadapi saat ini adalah masih minimnya pengetahuan tentang penggunaan agen hayati baik jenis mikrob maupun interaksinya dengan tanaman. Lee *et al.* (2000) mengungkapkan interaksi mikrob penambat N₂ dengan tanaman inang merupakan salah satu contoh peningkatan kualitas tanaman oleh mikrob. Oleh sebab itu penelitian tentang pemanfaatan mikrob tanah untuk budidaya perkebunan harus terus diteliti untuk mendapatkan hasil yang lebih baik dan optimal. Tujuan penelitian ini adalah memberikan informasi tentang efektifitas mikrob pelarut fosfat yang terdapat pada pupuk organik hayati dalam meningkatkan keragaan bibit kelapa sawit dan memberi informasi sumber pupuk fosfat yang efisien dalam meningkatkan keragaan bibit kelapa sawit.

BAHAN DAN METODE

Penelitian ini dilaksanakan di rumah kaca kebun percobaan IPB, Cikabayan–Darmaga, Bogor. Analisa populasi mikrob tanah dilakukan di Laboratorium Biologi Tanah (DITSL), Institut Pertanian Bogor.

Bahan yang digunakan dalam penelitian ini adalah pupuk organik hayati (Biost), pupuk organik dari kotoran sapi (Agro Flower), tanah Latosol Darmaga, benih kelapa

sawit varietas DxP 540 dari PPKS Medan, batuan fosfat, pupuk SP-36, pupuk Urea, KCl dan Kiserit dan perlengkapan pendukung lainnya.

Metode Penelitian

Metode penelitian menggunakan rancangan faktorial dalam acak kelompok dengan 2 faktor yaitu pupuk organik hayati (I) dan sumber hara fosfat (II). Faktor I Pupuk organik hayati yang terdiri dari tiga taraf yaitu : B0 (Tanpa pupuk organik hayati), B1 (Pupuk organik dari kotoran sapi (Agro flower) 40 g 5 kg⁻¹ Tanah), B2 (Pupuk organik hayati (Biost) 40 g 5 kg⁻¹ Tanah) dan Faktor II Sumber hara dan dosis fosfat (P) yang terdiri dari enam taraf yaitu : P1 (Batuan fosfat 50 % 1.83 g 5 kg⁻¹ Tanah), P2 (Batuan fosfat 75 % 2.74 g 5 kg⁻¹ Tanah), P3 (Batuan fosfat 100 % 3.65 g 5 kg⁻¹ Tanah), P4 (Pupuk SP-36 50 % 1.12 g 5 kg⁻¹ Tanah), P5 (Pupuk SP-36 75 % 1.67 g 5 kg⁻¹ Tanah), P6 (Pupuk SP-36 100 % 2.23 g 5 kg⁻¹ Tanah).

Tabel 1. Kombinasi perlakuan pupuk organik hayati dengan sumber dan dosis fosfat

Perlakuan Pupuk Organik Hayati	P1	P2	P3	P4	P5	P6
B0	B0P1	B0P2	B0P3	B0P4	B0P5	B0P6
B1	B1P1	B1P2	B1P3	B1P4	B1P5	B1P6
B2	B2P1	B2P2	B2P3	B2P4	B2P5	B2P6

B0 (Tanpa pupuk organik hayati), B1 (Pupuk organik dari kotoran sapi, B2 (Pupuk organik hayati (Biost); P1 (Batuan fosfat 50 %), P2 (Batuan fosfat 75 %), P3 (Batuan fosfat 100 %), P4 (Pupuk SP-36 50%), P5 (Pupuk SP-36 75 %), P6 (Pupuk SP-36 100 %).

Setiap perlakuan diujikan terhadap 4 bibit kelapa sawit dan diulang sebanyak 3 kali, sehingga diperoleh 216 tanaman percobaan. Pada aplikasi pemupukan dilakukan juga pemupukan dasar (Urea, KCl dan Kiserit) berdasarkan dosis anjuran teknologi budidaya kelapa sawit (Kiswanto *et al.*, 2008).

Analisis Data

Data yang diperoleh dianalisa secara statistik menggunakan *Analysis of Variance* (ANOVA) pada selang kepercayaan 5 %. Analisis statistik dilanjutkan terhadap perlakuan yang berpengaruh nyata dengan menggunakan uji *Duncan Multiple Range Test* (DMRT) pada taraf nyata 5 % (Mattjik dan Sumertajaya, 2006).

HASIL DAN PEMBAHASAN

Peubah Keragaan Tanaman

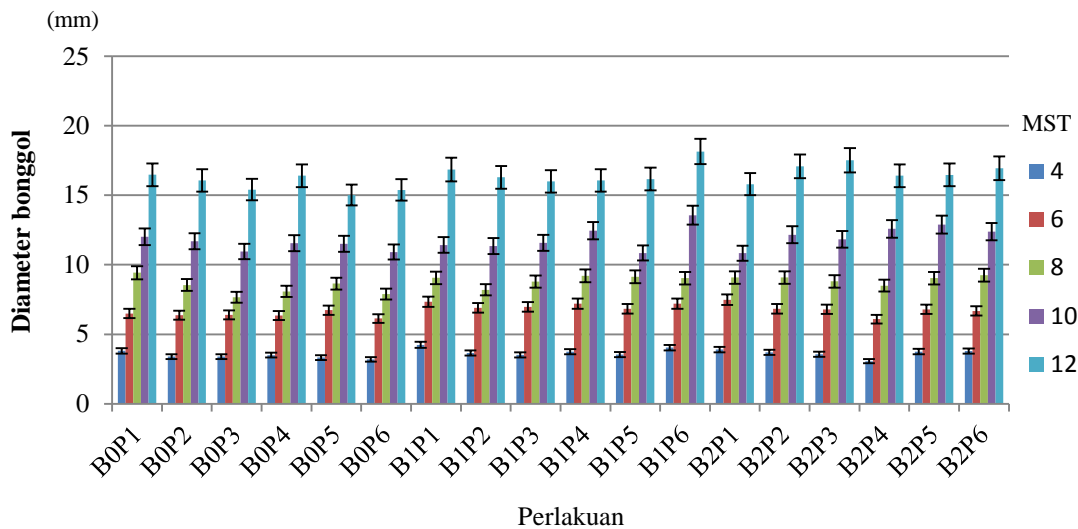
Diameter Bonggol

Hasil pengamatan pertumbuhan diameter bonggol selama penelitian dapat dilihat pada Gambar 1. Hasil pertumbuhan diameter bonggol terbaik diperlihatkan oleh perlakuan penggunaan pupuk organik dengan SP-36 100 % (B1P6). Hal ini membuktikan bahwa pupuk SP-36 adalah pupuk fosfat yang mudah tersedia bagi tanaman terlebih bila aplikasinya bersamaan dengan penggunaan pupuk organik maupun pupuk organik hayati.

Berdasarkan Gambar 1 kombinasi perlakuan pupuk organik dan pupuk organik hayati dengan batuan fosfat lebih berpengaruh dalam meningkatkan diameter bonggol

tanaman kelapa sawit bila dibandingkan dengan pemberian pupuk batuan fosfat tunggal tanpa kombinasi dengan penggunaan pupuk organik/hayati. Terbukti dengan hasil diameter terbaik bonggol kelapa sawit yang ditunjukkan oleh (B1P6) yaitu sebesar 18.15 mm, sementara diameter

terendah yaitu 15.01 mm ditunjukkan oleh perlakuan SP-36 pada dosis 75 % (B0P5).

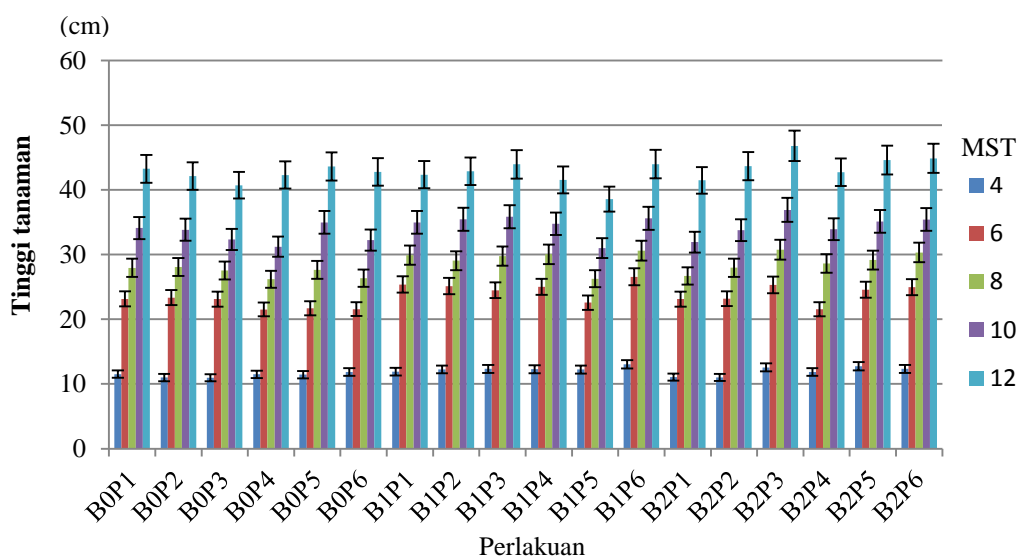


Gambar 1. Pengaruh pupuk organik hayati pelarut fosfat terhadap diameter bonggol bibit kelapa sawit pada 4 - 12 MST

Selanjutnya masih ditunjukkan oleh Gambar 1 yaitu perlakuan kombinasi pupuk organik dan organik hayati dengan taraf dosis SP-36 menunjukkan pengaruh terhadap penambahan diameter bonggol tanaman kelapa sawit yang lebih tinggi jika dibandingkan dengan pemberian SP-36 tunggal. Hal ini membuktikan walaupun pupuk SP-36 merupakan pupuk fosfat yang mudah tersedia namun tanpa aplikasi bersamaan dengan pupuk organik/organik hayati diduga SP-36 belum dapat mendukung pertumbuhan tanaman kelapa sawit secara optimal. Menurut Smith *et al.* (1993) bahan organik merupakan sumber utama hara makro seperti N, P dan S dan unsur hara mikro esensial lainnya yang sangat penting bagi pertumbuhan tanaman.

Tinggi Tanaman

Hasil pengamatan laju pertumbuhan tinggi tanaman selama 12 MST dengan hasil tertinggi 46.80 cm ditunjukkan oleh perlakuan penggunaan pupuk organik hayati dengan dosis pupuk batuan fosfat 100 % (B2P3). Hal tersebut diduga karena adanya peningkatan efektifitas mikrob tanah pada aplikasi perlakuan penggunaan pupuk organik hayati. Hasil terbaik berturut-turut selanjutnya ditunjukkan oleh perlakuan penggunaan pupuk organik hayati pada berbagai dosis SP-36. Hal ini sejalan dengan pernyataan bahwa efisiensi pupuk P dapat lebih ditingkatkan melalui pemberian bahan organik dimana dekomposisi bahan organik dalam tanah dapat meningkatkan efisiensi pupuk P sebanyak 1.5 sampai 2 kali lipat (Adiningsih, 1992).

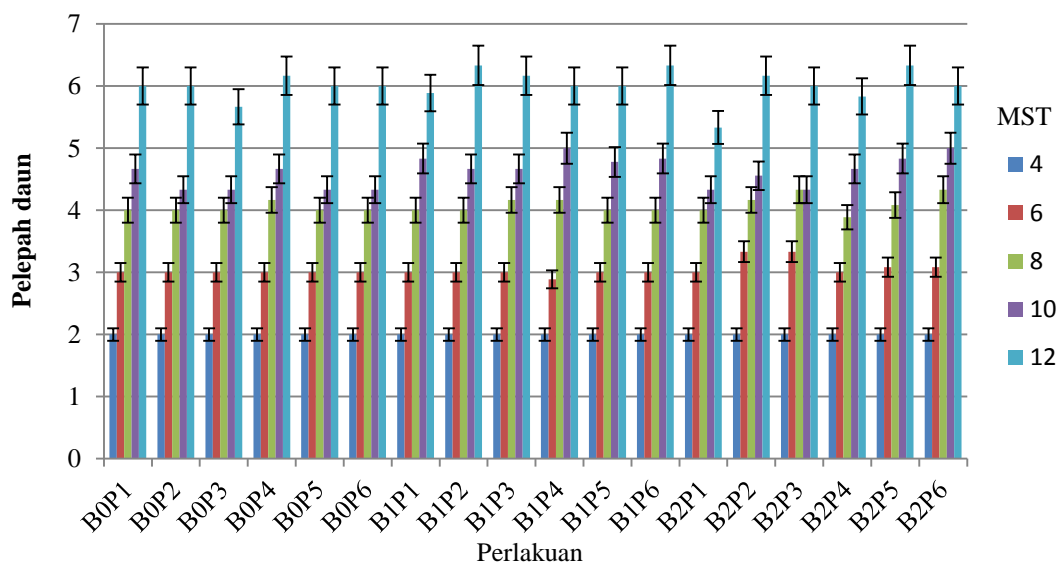


Gambar 2. Pengaruh pupuk organik hayati pelarut fosfat terhadap tinggi bibit kelapa sawit pada 4 - 12 MST

Pertumbuhan tinggi tanaman seperti yang ditunjukkan pada Gambar 2 membuktikan bahwa penggunaan pupuk organik/organik hayati menunjukkan hasil yang lebih baik dibandingkan perlakuan tanpa penggunaan pupuk organik. Hal ini karena karbon (C) dari pupuk kandang/organik dapat digunakan oleh mikroba sebagai sumber energi dan penyusun tubuhnya (Subba Rao, 1994). Diketahui meningkatnya populasi dan aktivitas mikroba di dalam tanah karena pemberian pupuk kandang (Boggs *et al.*, 2000).

Jumlah Pelepah Daun

Ditunjukkan pada Gambar 3, pertumbuhan jumlah pelepah daun bibit kelapa sawit akibat kombinasi perlakuan pupuk organik dan organik hayati dengan batuan fosfat lebih baik bila dibandingkan dengan perlakuan pupuk batuan fosfat saja. Sementara pada kombinasi pupuk organik dengan SP-36 lebih baik dalam meningkatkan pertumbuhan pelepah daun kelapa sawit dibandingkan semua perlakuan yang diberikan (Gambar 3). Semakin banyak jumlah pupuk organik dan SP-36 yang diberikan pada tanah, semakin banyak jumlah P-tersedia dalam tanah untuk tanaman (Soepardi, 1983).



Gambar 3. Pengaruh pupuk organik hayati pelarut fosfat terhadap pelepah daun bibit kelapa sawit pada 4 - 12 MST

Laju pertumbuhan pelepah daun kelapa sawit terbaik selama pengamatan ditunjukkan oleh kombinasi pupuk organik dengan SP-36 dosis 100% (B1P6). Namun tidak demikian dengan kombinasi perlakuan pupuk organik hayati maupun pupuk organik dengan batuan fosfat, bahkan jumlah pertumbuhan pelepah daun kelapa sawit pada kombinasi perlakuan pupuk organik hayati dengan batuan fosfat dosis 50% (B2P1) menunjukkan nilai pertambahan pelepah daun terendah. Hal tersebut juga semakin membuktikan bahwa SP-36 memang pupuk sumber P yang sangat mudah diserap oleh tanaman. Soepardi (1983) mengemukakan peranan P antara lain penting untuk pertumbuhan sel, pembentukan akar halus dan rambut akar, memperkuat batang agar tanaman tidak mudah rebah, memperbaiki kualitas tanaman, pembentukan bunga, buah dan biji serta memperkuat daya tahan terhadap penyakit.

Hasil analisa statistika terhadap data keragaan tanaman pada 12 MST yang disajikan pada Tabel 2 menunjukkan bahwa pemberian perlakuan memberikan pengaruh yang nyata. Secara berturut-turut hasil terbaik diameter bonggol, tinggi tanaman dan pelepah daun tanaman selalu ditunjukkan oleh perlakuan penggunaan pupuk organik dan organik hayati. Hasil pengamatan ini menunjukkan terjadinya peningkatan pertumbuhan keragaan tanaman perlakuan yang menggunakan pupuk

organik/hayati sehingga pertumbuhan tanaman dapat optimal.

Hasil analisa statistik terhadap pengaruh tunggal penggunaan pupuk organik hayati tidak menunjukkan pengaruh yang nyata antar perlakuan baik terhadap diameter bonggol, tinggi tanaman dan jumlah pelepah daun tanaman. Namun bila dilihat lebih detail pada hasil data pengukuran diameter dan tinggi tanaman, pengaruh tunggal hasil terbaiknya selalu ditunjukkan oleh penggunaan pupuk organik hayati. Hal ini diduga pupuk organik hayati dapat memberikan lingkungan yang mendukung untuk pertumbuhan mikroba tanah, seperti diungkapkan Rosmarkam dan Yuwono (2002) bahwa aktivitas mikroba tanah mempengaruhi sifat kesuburan tanah, baik sifat fisik, sifat kimia serta sifat biologi tanah.

Hasil analisa statistik terhadap pengaruh tunggal faktor sumber hara fosfat menunjukkan penggunaan batuan fosfat sebagai alternatif pupuk sumber P menunjukkan hasil yang lebih baik dibanding penggunaan pupuk SP-36 terhadap diameter bonggol dan tinggi tanaman walau masih dalam taraf tidak berbeda nyata. Penggunaan pupuk batuan fosfat dapat dilakukan bersamaan dengan penggunaan pupuk organik hayati agar mendapatkan hasil yang optimal. Hal ini sejalan dengan pendapat Winarso (2005) yaitu sifat P di dalam tanah

terdapat dalam berbagai bentuk persenyawaan yang sebagian tidak tersedia bagi tanaman, sehingga pemberian

pupuk organik/hayati dapat membantu proses mineralisasi P dalam tanah agar dapat tersedia bagi tanaman.

Tabel 2. Pengaruh pupuk organik hayati pelarut fosfat terhadap keragaan bibit kelapa sawit pada 12 MST

Perlakuan	Keragaan Tanaman 12 MST		
	Diameter (mm)	Tinggi (cm)	Pelepeh daun tanaman ⁻¹
Pengaruh Tunggal			
Tanpa Pupuk Organik	15.79 a	42.47 a	5.98 a
Pupuk Organik	16.59 a	42.20 a	6.12 a
Pupuk Organik Hayati	16.70 a	44.02 a	5.93 a
Batuan Fosfat	16.39 a	43.02 a	5.95 a
SP-36	16.33 a	42.77 a	6.07 a
Pengaruh Kombinasi			
Batuan fosfat 50 %	16.48 abcd	43.25 abcd	6.0 ab
Batuan fosfat 75 %	16.07 abcd	42.13 abcd	6.0 ab
Batuan fosfat 100 %	15.41 bcd	40.72 cd	5.7 ab
SP-36 50 %	16.41 abcd	42.33 abcd	6.2 ab
SP-36 75 %	15.01 d	43.62 abcd	6.0 ab
SP-36 100 %	15.38 cd	42.77 abcd	6.0 ab
Pupuk organik + Batuan fosfat 50 %	16.85 abcd	42.34 abcd	5.9 ab
Pupuk organik + Batuan fosfat 75 %	16.29 abcd	42.87 abcd	6.3 a
Pupuk organik + Batuan fosfat 100 %	16.00 abcd	43.94 abcd	6.2 ab
Pupuk organik + SP-36 50 %	16.07 abcd	41.49 abcd	6.0 ab
Pupuk organik + SP-36 75 %	16.17 abcd	38.58 d	6.0 ab
Pupuk organik + SP-36 100 %	18.15 a	43.97 abcd	6.3 a
Pupuk organik hayati + Batuan fosfat 50 %	15.80 abcd	41.47 bcd	5.3 ab
Pupuk organik hayati + Batuan fosfat 75 %	17.09 abc	43.66 abcd	6.2 b
Pupuk organik hayati + Batuan fosfat 100 %	17.51 ab	46.83 a	6.0 ab
Pupuk organik hayati + SP-36 50 %	16.41 abcd	42.72 abcd	5.8ab
Pupuk organik hayati + SP-36 75 %	16.47 abcd	44.59 abc	6.3 a
Pupuk organik hayati + SP-36 100 %	16.94 abcd	44.87 ab	6.0 ab

Keterangan : Angka yang ditandai dengan huruf yang sama pada setiap kolom menunjukkan hasil yang tidak berbeda nyata menurut uji Duncan pada taraf nyata 0.05.

Peubah Populasi Total Mikrob dan Populasi Mikrob Pelarut Fosfat

Hasil analisa statistik terhadap pengaruh tunggal penggunaan pupuk organik hayati pelarut fosfat terhadap populasi total mikrob tanah pada Tabel 3 menunjukkan hasil yang berbeda nyata dengan hasil terbaik ditunjukkan

oleh penggunaan pupuk organik (B1). Telah lama diketahui bahwa bahan organik memiliki efek yang menguntungkan pada pertumbuhan tanaman yaitu untuk penambahan nutrisi. Menurut Kumazawa (1984) bahan organik mengandung berbagai jenis nutrisi tanaman, baik unsur hara makro maupun mikro.

Tabel 3. Pengaruh pupuk organik hayati terhadap populasi total mikrob dan mikrob pelarut fosfat (MPF) pada 22 MST

Perlakuan	Populasi Mikrob Tanah SPK g ⁻¹	
	Total Mikrob 10 ⁶	MPF 10 ³
Pengaruh Tunggal		
Tanpa pupuk organik/hayati	36.71 ab	0.78 a
Pupuk organik	46.64 a	0.59 a
Pupuk organik hayati	25.20 b	0.49 a
Batuan fosfat	36.57 a	0.40 a
SP-36	35.80 a	0.84 a
Pengaruh Kombinasi		
Batuan fosfat 50 %	44.68 ab	0.08 a
Batuan fosfat 75 %	19.78 ab	0.18 a
Batuan fosfat 100 %	18.47 b	0.35 a
SP-36 50 %	36.78 ab	0.42 a
SP-36 75 %	41.61 ab	2.17 a
SP-36 100 %	58.93 ab	1.50 a
Pupuk organik + Batuan fosfat 50 %	44.79 ab	0.33 a
Pupuk organik + Batuan fosfat 75 %	60.47 a	0.83 a
Pupuk organik + Batuan fosfat 100 %	59.67 a	0.50 a
Pupuk organik + SP-36 50 %	28.98 ab	0.43 a
Pupuk organik + SP-36 75 %	44.43 ab	0.61 a
Pupuk organik + SP-36 100 %	41.50 ab	0.83 a
Pupuk organik hayati + Batuan fosfat 50 %	28.63 ab	0.61 a
Pupuk organik hayati + Batuan fosfat 75 %	31.93 ab	0.26 a
Pupuk organik hayati + Batuan fosfat 100 %	20.73 ab	0.43 a
Pupuk organik hayati + SP-36 50 %	20.03 ab	0.60 a
Pupuk organik hayati + SP-36 75 %	30.07 ab	0.52 a
Pupuk organik hayati + SP-36 100 %	19.79 ab	0.53 a

Keterangan : Angka yang ditandai dengan huruf yang sama pada setiap kolom menunjukkan hasil yang tidak berbeda nyata menurut uji Duncan pada taraf nyata 0.05.

DAFTAR PUSTAKA

Pada pengaruh kombinasi analisa populasi total mikrob hasil analisis statistik menunjukkan pengaruh yang nyata, dengan hasil terbaik ditunjukkan oleh perlakuan kombinasi pupuk organik dengan batuan fosfat (B1P2, B1P3). Hasil yang diperlihatkan pada analisa populasi total mikrob diduga karena ketersediaan P organik bagi tanaman sangat tergantung pada aktivitas mikrob untuk memineralisasikannya. Namun seringkali hasil mineralisasi ini segera bersenyawa dengan bagian-bagian anorganik untuk membentuk senyawa yang relatif sukar larut, diketahui fosfat anorganik dapat diimmobilisasi menjadi P-organik oleh mikrob dengan jumlah yang bervariasi antara 25-100 % (Havlin *et al.*, 1999).

Selanjutnya hasil analisis statistik populasi mikrob pelarut fosfat (MPF) menunjukkan hasil yang tidak berbeda nyata pada semua perlakuan. Hasil tersebut karena efektifitas mikrob pelarut P tidak hanya disebabkan kemampuannya dalam meningkatkan ketersediaan P tetapi juga memiliki kemampuan dalam menghasilkan zat pengatur tumbuh, terutama pada mikrob yang hidup dipermukaan akar seperti *Pseudomonas fluorescens*, *P. putida* dan *P. striata*. Mikrob tersebut dapat menghasilkan zat pengatur tumbuh seperti asam indol asetat dan asam giberelin (Patten dan Glick, 1996), hal tersebut dimungkinkan MPF terdeteksi pada berbagai mikro habitat tanaman sehingga pelaksanaan pengambilan sampel untuk analisa MPF sangat perlu diperhatikan agar hasil analisa populasi MPF dapat lebih baik.

Diketahui beberapa mekanisme dalam pelarutan fosfat oleh mikrob pelarut fosfat adalah: (1) produksi asam-asam organik, (2) pemasaman pH medium yang disebabkan oleh ekskresi H⁺ oleh bakteri, (3) enzim fosfatase yang dihasilkan mikrob (De Freitas *et al.*, 1997). Enzim fosfatase berperan utama dalam melepaskan P dari ikatan P-organik. Enzim ini banyak dihasilkan dari mikrob tanah, terutama yang bersifat heterotroph, sel-sel mikrob sangat kaya dengan asam nukleat. Jika mikrob mati, maka asam nukleat siap untuk dimineralisasi (Alexander, 1978).

SIMPULAN

Efektifitas mikrob pelarut fosfat (MPF) menunjukkan hasil yang tidak berbeda nyata pada semua perlakuan. Pengaruh kombinasi penggunaan pupuk batuan fosfat terhadap tinggi tanaman menunjukkan hasil yang lebih baik dibandingkan penggunaan SP-36 dan pengaruh tunggal penggunaan pupuk organik hayati terhadap total populasi mikrob tanah menunjukkan hasil terbaik.

UCAPAN TERIMA KASIH

Terima kasih penulis ucapkan kepada PT. Swakarsa Sinar Sentosa atas berbagai dukungan materil untuk pelaksanaan penelitian juga kepada PT. Sitosu Agro Cemerlang atas bantuan pupuk organik hayati "Biost" yang digunakan dalam penelitian.

- Adiningsih, J. 1992. Peranan efisiensi penggunaan pupuk untuk melestarikan swasembada pangan. Orasi Pengukuhan Ahli Peneliti Utama. Bogor, 24 april 1992.
- Agung, T. dan A.T. Rahayu. 2004. Analisis efisiensi serapan N, pertumbuhan dan hasil beberapa kultivar kedelai unggul baru dengan cekaman kekeringan dan pemberian pupuk hayati. *JMA.*, 6:70-74.
- Alexander, M. 1978. *Introduction to Soil Microbiology*. 2nd ed. Willey Eastern Limited, New Delhi.
- Boggs, L.C., A.C. Kennedy, and I.P. Reganold. 2000. Organic and biodynamic management effect on soil biology. *J Soil Sci Soc Am.*, 64 : 1651-1659.
- De Freitas, J.R., M.R. Banerjee, and J.J. Germida. 1997. Phosphate-solubilizing rhizobacteria enhance the growth and yield but not phosphorus uptake of canola (*Brassica napus* L). *J Biol Ferti Soils.*, 24:358-364.
- El-Habbasha, S.F., M.S. Abd El Salam, and M.O. Kabesh. 2007. Response of two sesame varieties (*Sesamum indicum* L) to partial replacement of chemical fertilizers. *JABS.*, 3: 563-571.
- Hardjowigeno, S. 1995. *Ilmu Tanah*. Aka Pr. Jakarta. 126 hlm.
- Havlin, J.L., J.D. Beaton, S.L. Tisdale, and W.L. Nelson. 1999. *Soil Fertility and Fertilizers*. 6th Edition. Prentice Hall. Upper Saddle River, NJ. 499 p.
- Hindersah, R., dan T. Simarmata. 2004. Ulas balik potensi rizobakteri *Azotobacter* dalam meningkatkan kesehatan tanah. *J Natur Indonesia*, 5: 127-133.
- Kiswanto, J.H., Purwanta, dan B. Wijayanto. 2008. *Teknologi Budidaya Kelapa Sawit*. Balai Pengkajian Teknologi Pertanian. Bandar Lampung.
- Kumazawa, K. 1984. *Beneficial Effects of Organic Matter on Rice Growth and Yield in Japan*. In Organic Matter AND Rice. IRRI. Los Banos, Laguna, Phillipines. p. 431-444.
- Lee, Sunhee, A. Reth, D. Meletzus, M. Sevilla, and C. Kennedy. 2000. Characterization of a major cluster of nif, fix and associated genes in Sugarcane Endhopyte, *Acetobacter diazotrophicus*. *J Bacteriology*, 182: 7088 – 7091.
- Mattjik, A.A., dan I.M. Sumertajaya. 2006. *Perancangan Percobaan dengan Aplikasi SAS dan Minitab*. IPB Pr. Bogor. 271 hlm.
- Patten, C.L. and B.R. Glick. 1996. Bacterial biosynthesis of indole-3-acetic acid. *J Microbiol*, 42:207-220.

Rosmarkam dan Yuwono. 2002. *Ilmu Kesuburan Tanah*. Kanisius. Yogyakarta.

Smith, J.L., R.I. Rapendick, D.F. Bezdicek, and J.M. Lynch. 1993. Soil organic matter dynamics and crop residue management [editorial]. *Soil Microbial Ecology*. Marcel Dekker Inc. p: 65-94.

Smith, S.E., and D.J. Read. 1997. *Mychorizal Symbiosis*. Academic Pr., London.

Soepardi, G. 1983. *Sifat dan Ciri Tanah*. IPB Press. Bogor.

Subba Rao, N.S. 1994. *Biofertilizer in Agricultural*: Oxford and IBH Publishing Co., New Delhi.

Winarso, S. 2005. *Kesuburan Tanah Dasar Kesehatan dan Kualitas Tanah*. Penerbit Gava Media. Yogyakarta.