

**PANDUAN PENELUSURAN INFORMASI MELALUI  
IPB ELECTRONIC LIBRARY (IEL)**



**PERPUSTAKAAN  
INSTITUT PERTANIAN BOGOR**

2007

PERPUSTAKAAN IPB	STANDAR PROSEDUR OPERASIONAL	Hal	: IEL	
		Revisi ke	: 1	
		Tgl. Efektif	:	
<p><b>Modul</b> : IPB Electronic Library</p> <p><b>Kode</b> : ...../...../Perpustakaan/07</p> <p><b>Tujuan</b> :</p> <ol style="list-style-type: none"> <li>1. Menyediakan informasi yang mendukung tridharma perguruan tinggi</li> <li>2. Memberikan kemudahan kepada pengguna dalam mencari informasi di Perpustakaan IPB</li> </ol> <p><b>Ruang lingkup</b> :</p> <ol style="list-style-type: none"> <li>1. Situs Web IEL IPB (<a href="http://iel.ipb.ac.id/">http://iel.ipb.ac.id/</a>), Home, Online Journal, Portals, Library Networks, Search our Catalogs, Berita dan Member Login</li> <li>2. Tatacara mengakses dan memanfaatkan informasi di IEL.</li> </ol> <p><b>Standar</b> :</p> <ol style="list-style-type: none"> <li>1. Browser Mozilla Fire fox</li> </ol> <p><b>Prosedur kerja</b> :</p> <ol style="list-style-type: none"> <li>1. Buka situs IEL IPB (<a href="http://iel.ipb.ac.id/">http://iel.ipb.ac.id/</a>)</li> <li>2. Cari informasi dari fasilitas yang disediakan di “homepage” IEL IPB</li> <li>3. Telusur informasi melalui “search catalog”</li> <li>4. Masukkan kata kunci penelusuran (Judul/pengarang/subyek)</li> <li>5. Pilih dokumen yang sesuai kebutuhan baik jenis bahan pustaka (buku, tesis, disertasi, artikel, dll) maupun lokasinya</li> <li>6. Tampilkan dokumen yang diinginkan</li> <li>7. Catat nomor panggil dokumen hasil penelusuran</li> <li>8. Download dokumen/informasi yang dibutuhkan, jika memungkinkan</li> </ol>				
	<b>Jabatan</b>	<b>Nama</b>	<b>Paraf</b>	<b>Tanggal</b>
<b>Dibuat oleh</b>	Pustakawan Madya	Ir. Rita Komalasari		26-11-2007
<b>Diperiksa oleh</b>	Pustakawan Madya Pustakawan Madya Pustakawan Madya	Drs. B. Mustafa, Mlib Ir. Yuyu Yulia, Msi. Ir. Janti G. Sujana, MA		
<b>Disahkan oleh</b>	Kepala Perpustakaan	Prof. Dr. Ir. Kudang Boro Seminar, MSc.		

## **PANDUAN PENELUSURAN INFORMASI MELALUI IPB ELECTRONIC LIBRARY (IEL)**

### **PENDAHULUAN**

Perpustakaan IPB, sebagai salah satu perpustakaan terkemuka di Indonesia, terus berupaya meningkatkan dan mengembangkan kemampuannya dalam pelayanan informasi. Sejalan dengan kemajuan teknologi informasi, dan dalam upayanya menyebarkan informasi, Perpustakaan IPB mencoba mengembangkan perpustakaan digital dan menjalin kerjasama dengan perpustakaan perguruan tinggi lainnya di Indonesia. Sebagai langkah nyata pengembangan jaringan perpustakaan, maka dibangunlah IEL (Institut Pertanian Bogor Electronic Library). IEL adalah perpustakaan IPB dalam bentuk elektronik/digital yang dapat dikunjungi di alamat <http://iel.ipb.ac.id/>. IEL sangat bermanfaat bagi pengguna, dimana pengguna dapat menelusur informasi atau koleksi yang ada di Perpustakaan IPB maupun di perpustakaan lain yang menjalin kerjasama dengan Perpustakaan IPB dalam bentuk jaringan antar perpustakaan.

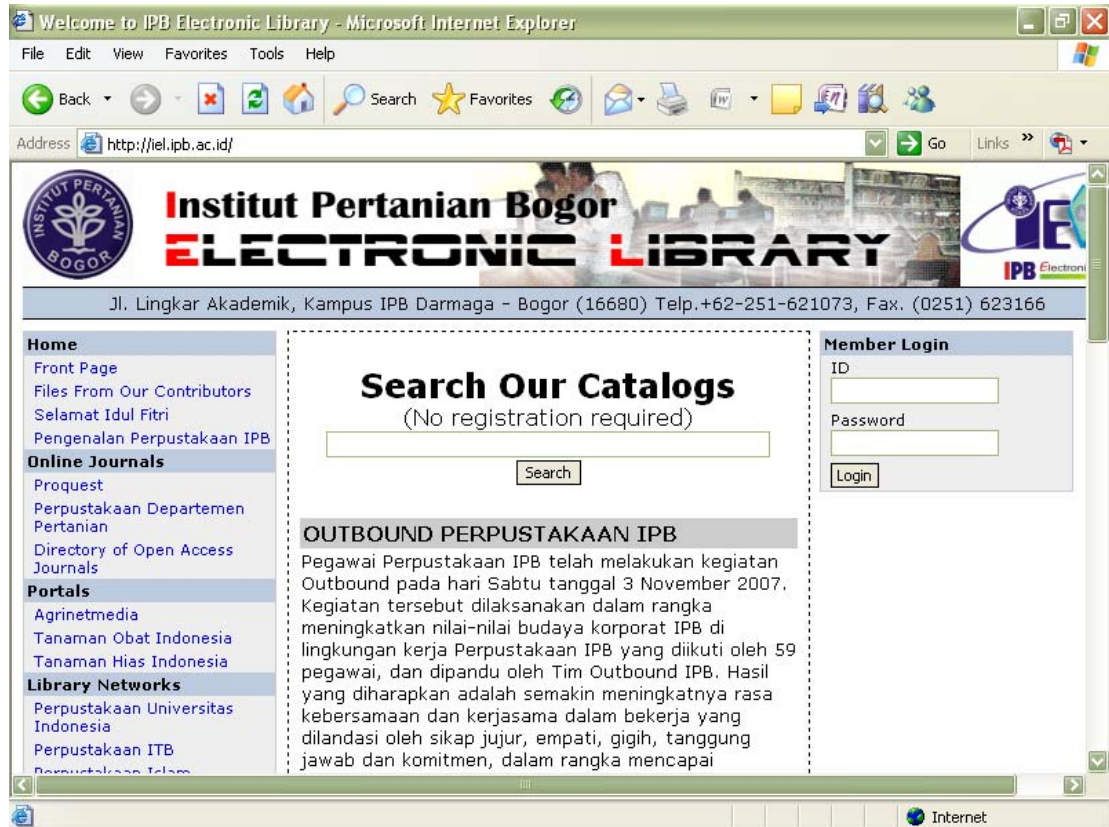
Agar dapat memanfaatkan IEL dengan baik dan benar, maka perlu dibuatkan panduannya. Untuk mengakses IEL, pengguna harus terhubung dengan internet, sehingga informasi/dokumen yang ada di Perpustakaan IPB dapat diakses dari mana saja, kapan saja, dan oleh siapa saja.

Dengan terbitnya buku panduan ini, diharapkan pengguna dapat menggunakan dan memanfaatkan IEL seoptimal mungkin. Dengan menggunakan IEL, diharapkan pengguna dapat mengakses informasi yang ada di Perpustakaan IPB dan sumber-sumber informasi lainnya di dalam dan luar negeri.

## CARA MEMBUKA IEL

Untuk membuka IEL, langkah yang harus dilakukan sebagai berikut:

- Jalankan browser (Mozilla Firefox), lalu buka alamat <http://iel.ipb.ac.id/>.
- Dapat pula mengakses lewat ” <http://www.ipb.ac.id/>”, kemudian klik **IEL**



Gambar 1. Halaman muka IPB Electronic Library (IEL)

### **HOME**

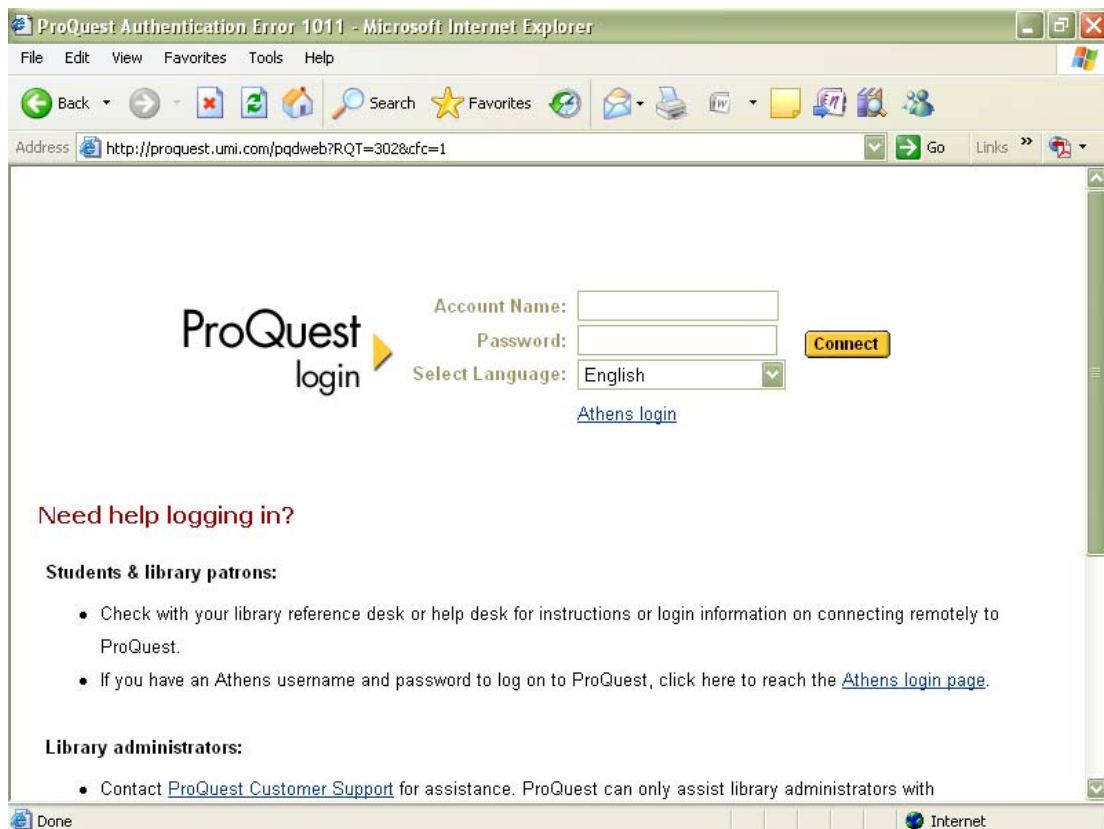
Jika pengguna mengklik “**Home**” maka pengguna akan dapat mengakses informasi lebih jelas tentang

- Front Page
- Files From Our Contributors
- Berita
- Pengenalan Perpustakaan IPB

## **ONLINE JOURNALS**

Jika pengguna mengklik "Online journals", maka akan dapat mengakses informasi lebih dalam mengenai

- ProQuest
- Perpustakaan Departemen Pertanian
- Directory of Open Access Journals



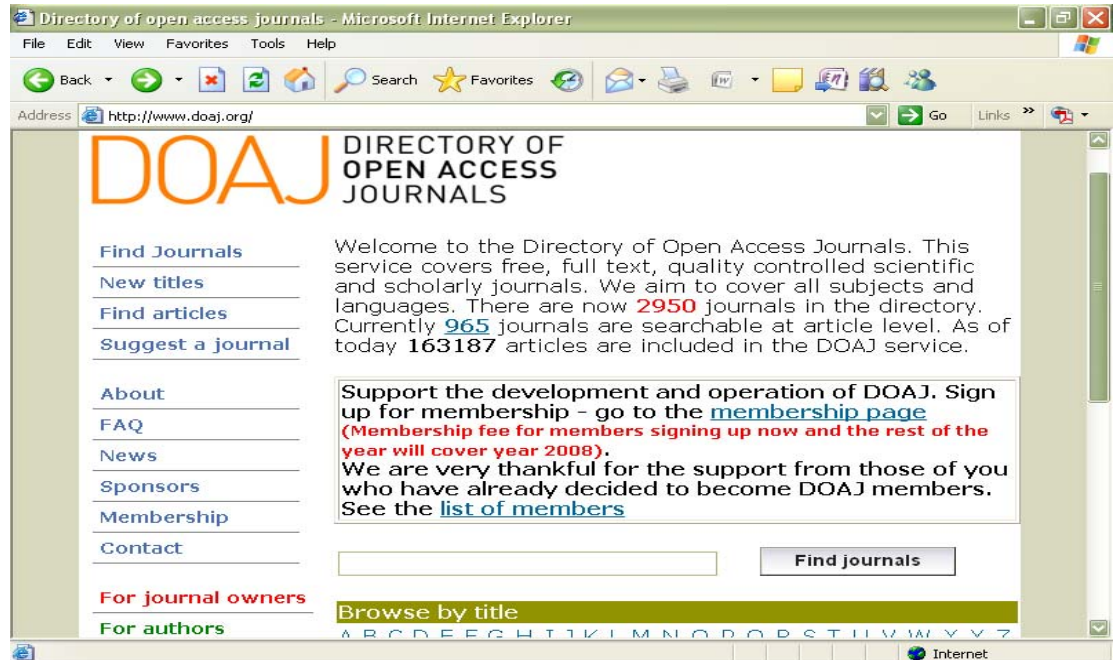
Gambar 2. Halaman muka ProQuest

### **ProQuest**

ProQuest adalah database yang berisi informasi, dapat berupa abstrak dan fullteks dalam bidang Manajemen Agribisnis. Untuk mengakses artikel jurnal yang diinginkan, pengguna harus memasukkan kata kunci yang tepat, sehingga hasil temuan sesuai dengan keinginan. ProQuest hanya dapat diakses di Perpustakaan IPB dan Perpustakaan MB IPB.

## DOAJ

DOAJ (Directory of open access Journals) adalah jurnal yang berisi fullteks yang dapat diakses bebas, melalui IEL. DOAJ dikelola oleh Lund University Library, Swedia. DOAJ merupakan direktori yang berisi 2950 jurnal, dan sejumlah artikelnnya ( dari 965 jurnal) dapat diakses di sini.



Gambar 3. Halaman muka DOAJ

## PORTAL

Untuk mendapatkan informasi yang lebih mendalam mengenai portal yang dapat diakses lewat IEL, pengguna dapat mengklik “ Portal” yang terdiri dari:

- AgrinetMedia
- Tanaman Obat Indonesia
- Tanaman Hias Indonesia

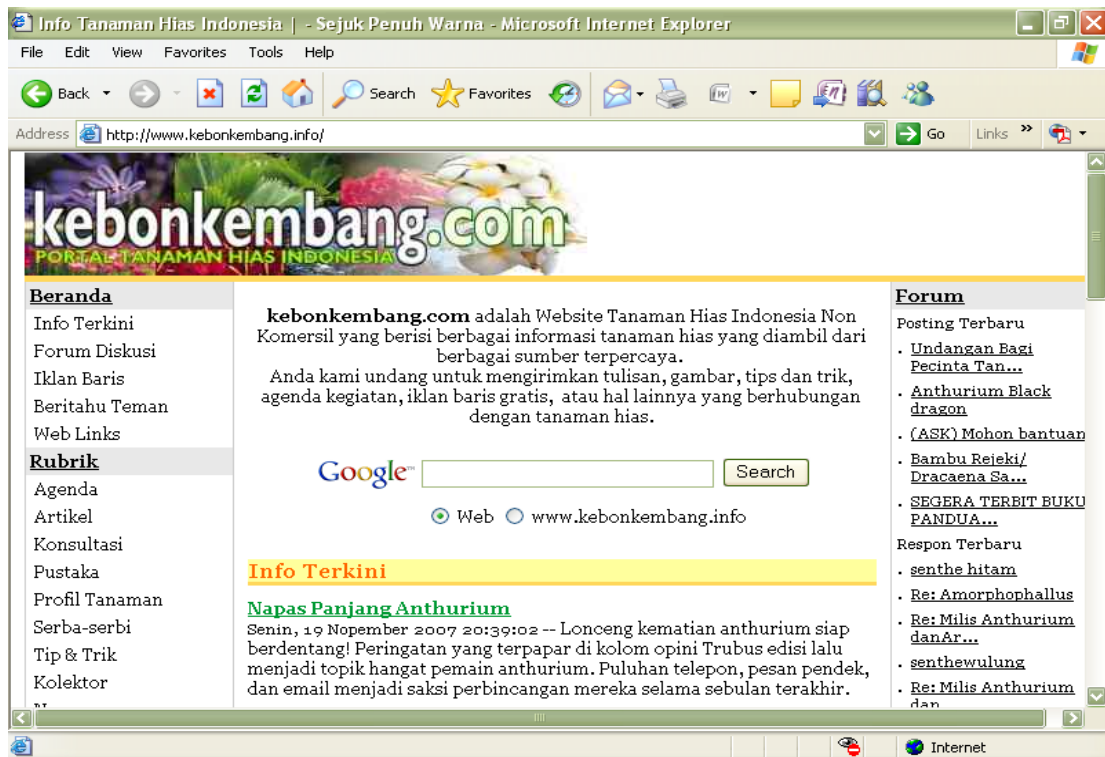


Gambar 4. Halama muka Portal Agrinet Media



Gambar 5. Halaman Muka Portal Tanaman Obat Indonesia



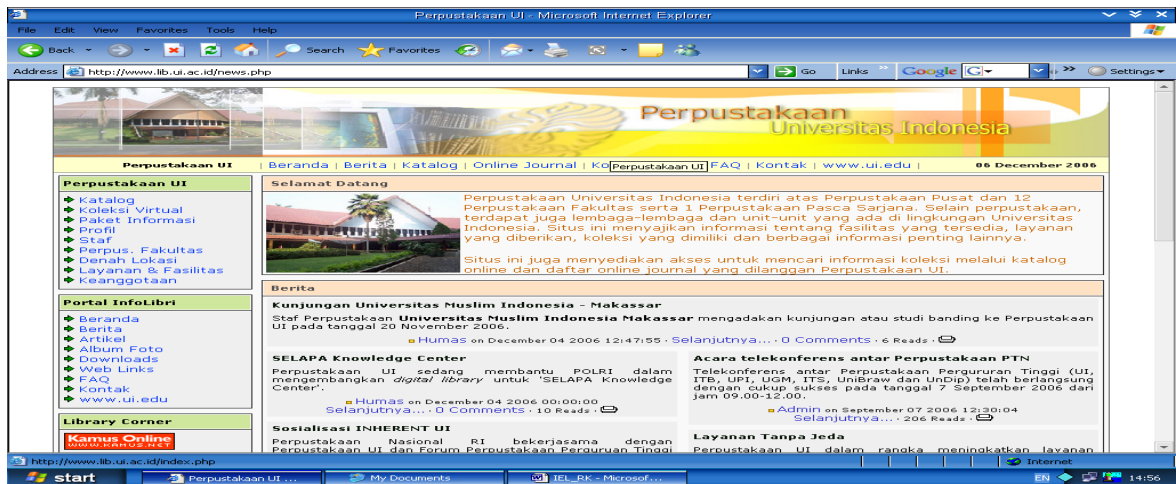


Gambar 6. Halaman Muka Portal Tanaman Hias Indonesia

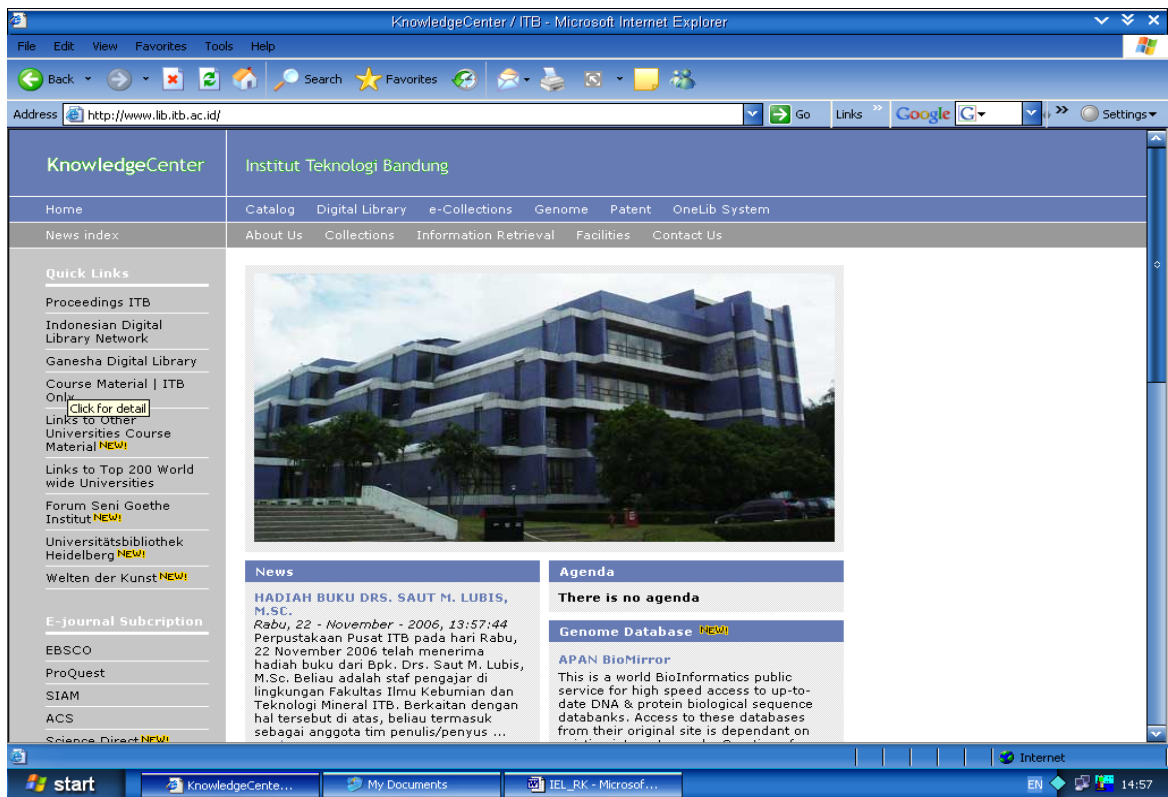
### ***LIBRARY NETWORKS***

Dalam upayanya menyebarkan informasi, Perpustakaan IPB juga menjalin kerjasama dengan beberapa perguruan tinggi seperti Perpustakaan UI, ITB, UGM, UPI dan Perpustakaan Nasional RI. Untuk itu, pengguna dapat mengakses informasi lewat jaringan perpustakaan (*library networks*) yang tersedia di IEL. Berikut, adalah contoh halaman awal (homepage) situs perpustakaan Perguruan Tinggi atau instansi yang menjalin kerjasama dengan Perpustakaan IPB.

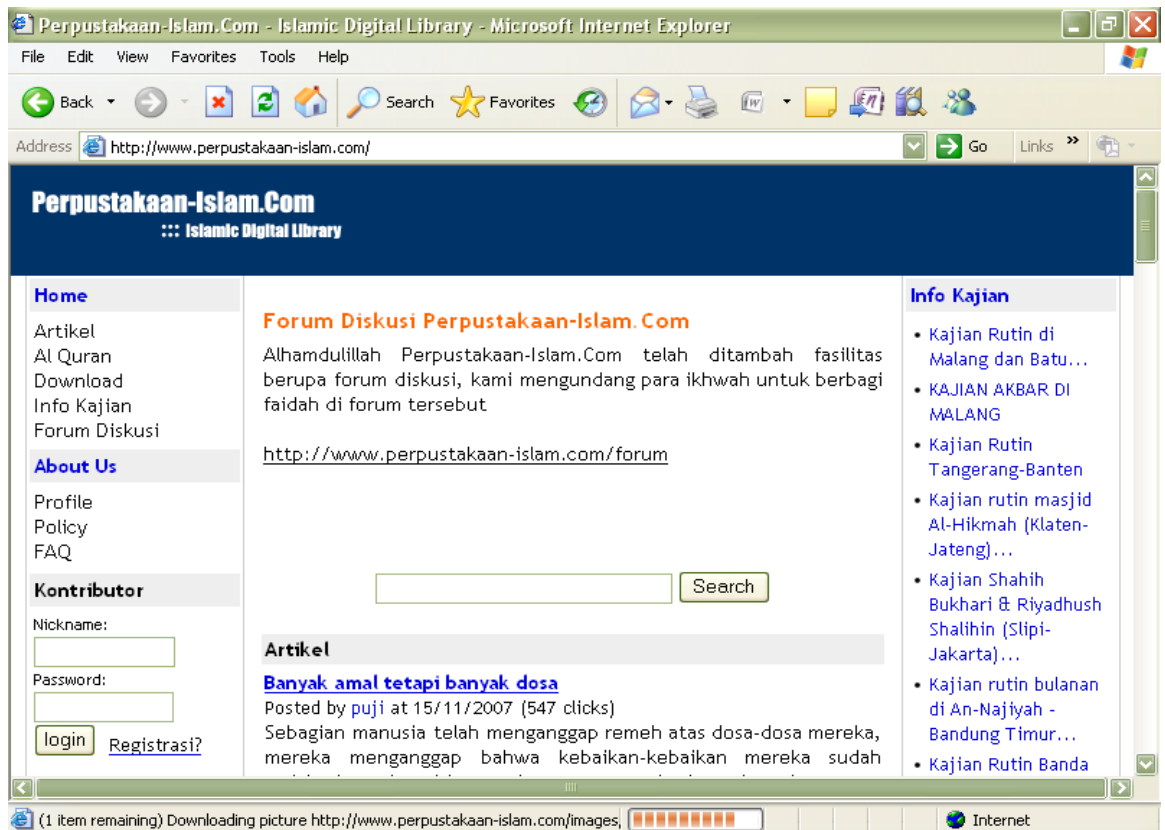




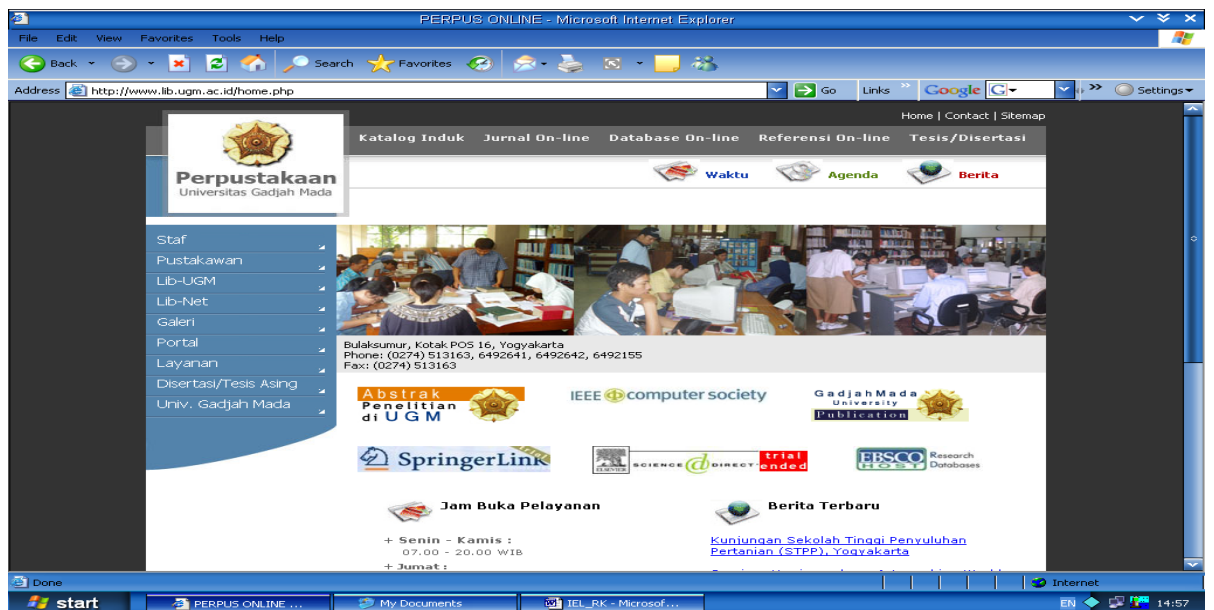
Gambar 7. Halaman Muka Situs Perpustakaan UI



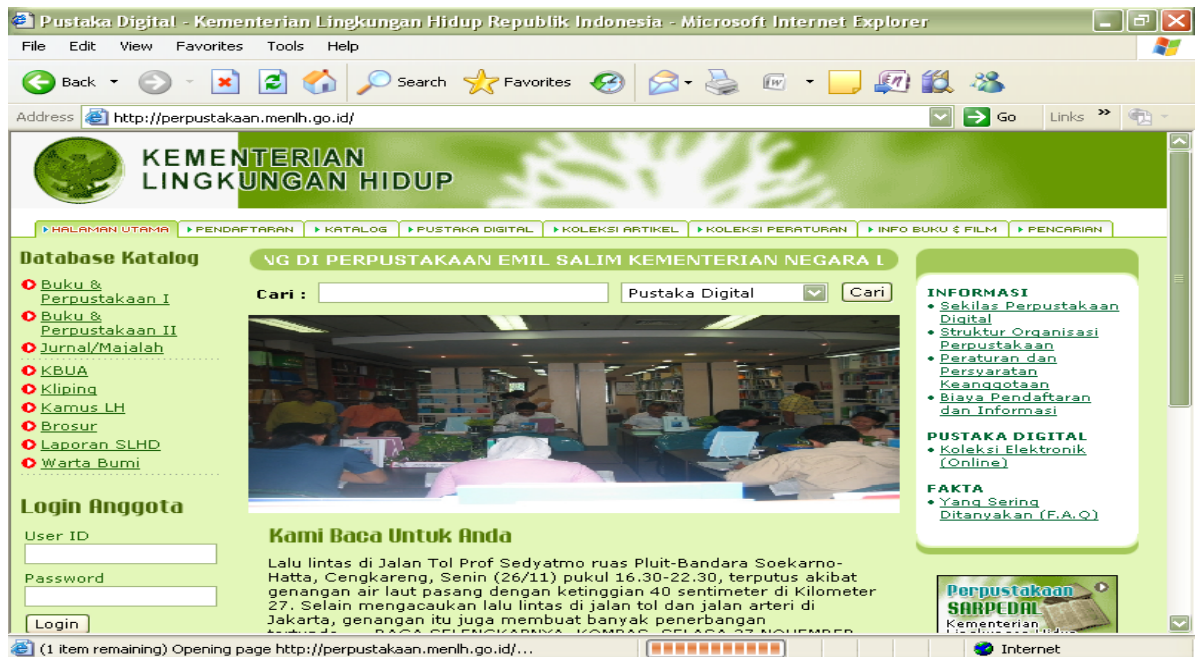
Gambar 8. Halaman Muka Situs Perpustakaan ITB



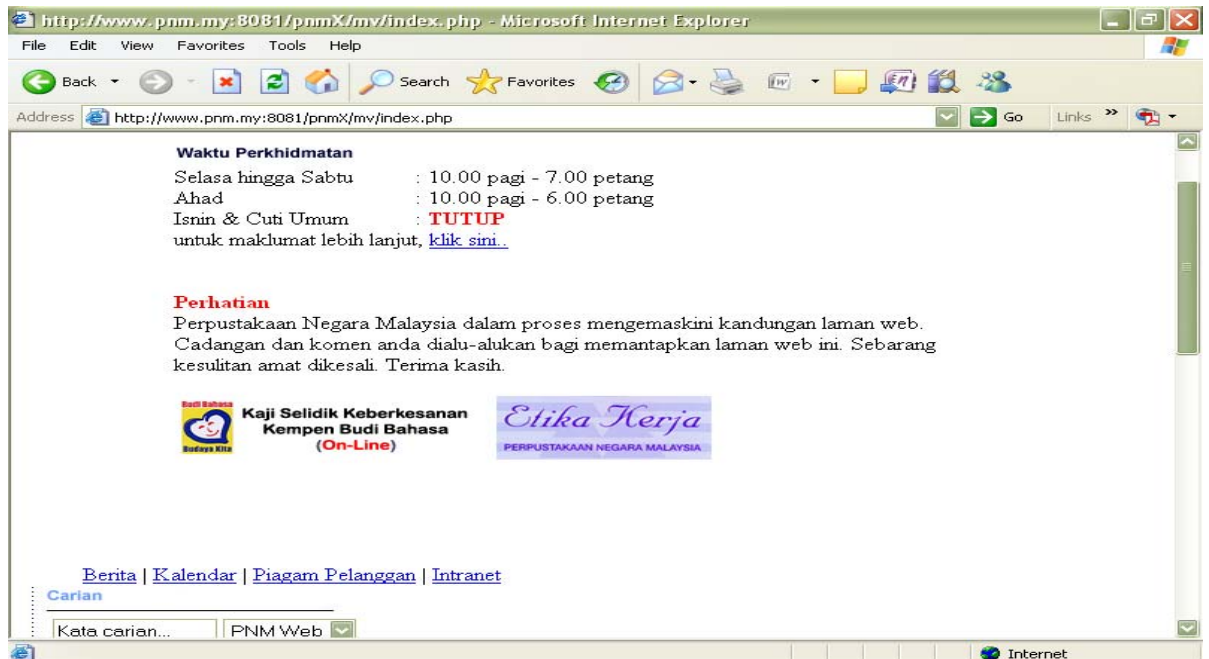
Gambar 9. Halaman Muka Situs Perpustakaan-Islam.Com



Gambar 10. Halaman Muka Situs Perpustakaan Universitas Gadjah Mada



Gambar 11. Halaman Muka Situs Perpustakaan Kementerian Lingkungan Hidup



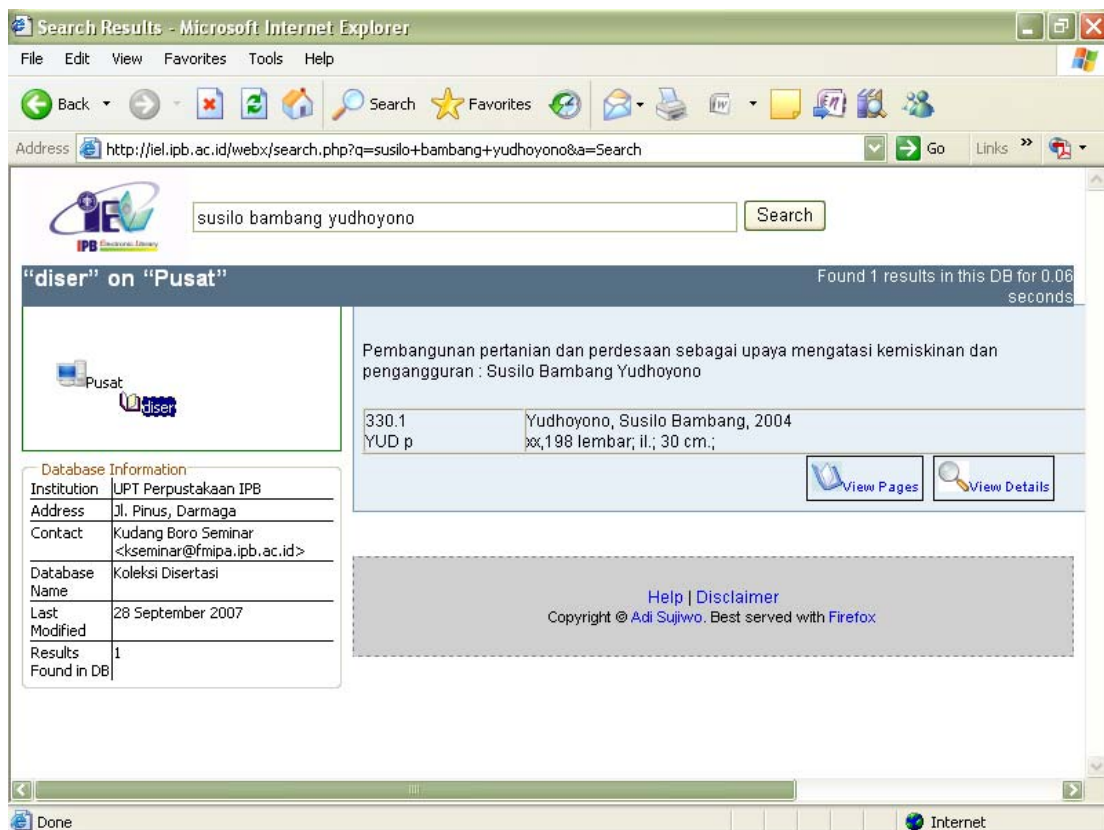
Gambar 12. Halaman Muka Situs Perpustakaan Negara Malaysia



Gambar 13. Halaman Muka Situs Perpustakaan Nasional RI

### **MENELUSUR LEWAT KATALOG ( Search Our Catalogs)**

IEL juga menyediakan fasilitas menelusur koleksi yang ada di Perpustakaan IPB, caranya, ketik kata kunci (nama pengarang, subyek, atau judul buku) lalu klik search, misalnya ketik “ Susilo Bambang Yudhoyono” → search. Maka akan tampil gambar seperti berikut



Gambar 14. Hasil Penelusuran Disertasi

## MENELUSUR DOKUMEN LEWAT JUDUL/SUBYEK

Begitu pula jika pengguna ingin menelusur dokumen berdasarkan subyek atau judul buku, tinggal memasukkan kata kunci berupa judul buku atau subyek yang dicari lalu klik “*search*” maka dokumen yang ada di berbagai perpustakaan di lingkungan IPB akan tampil lengkap dengan informasi detail dari dokumen tersebut.

## USULAN KOLEKSI UNTUK PERPUSTAKAAN

Selain dapat mengakses informasi, pengguna (khusus Civa IPB) juga dapat memasukkan usulan koleksi item pustaka yang akan dibeli oleh Perpustakaan IPB, sepanjang koleksi yang diusulkan relevan dengan Ilmu-ilmu yang berkaitan dengan pertanian dalam arti luas. Untuk memasukkan usulan koleksi perpustakaan, pengurus harus memiliki password yang dapat diminta di Perpustakaan IPB, Bidang Kerjasama dan Teknologi Informasi.

## **INFORMASI SINGKATAN**

Berikut adalah kepanjangan singkatan yang digunakan dalam dokumen di IEL

- Abstr = Abstrak
- Skrip = Skripsi IPB
- IPB = Tulisan staf IPB
- LP = Laporan Penelitian

Jika pengguna tidak dapat menemukan informasi di IPB Electronic Library, maka otomatis mesin pencari akan mengalihkan ke Google.