



# LAMPIRAN

Hak Cipta Dilindungi Undang-undang

1. Dilarang mengutip sebagian atau seluruh karya tulis ini tanpa mencantumkan dan menyebutkan sumber :
  - a. Pengutipan hanya untuk kepentingan pendidikan, penelitian, penulisan karya ilmiah, penyusunan laporan, penulisan kritik atau tinjauan suatu masalah
  - b. Pengutipan tidak merugikan kepentingan yang wajar IPB University.
2. Dilarang mengumumkan dan memperbanyak sebagian atau seluruh karya tulis ini dalam bentuk apapun tanpa izin IPB University.

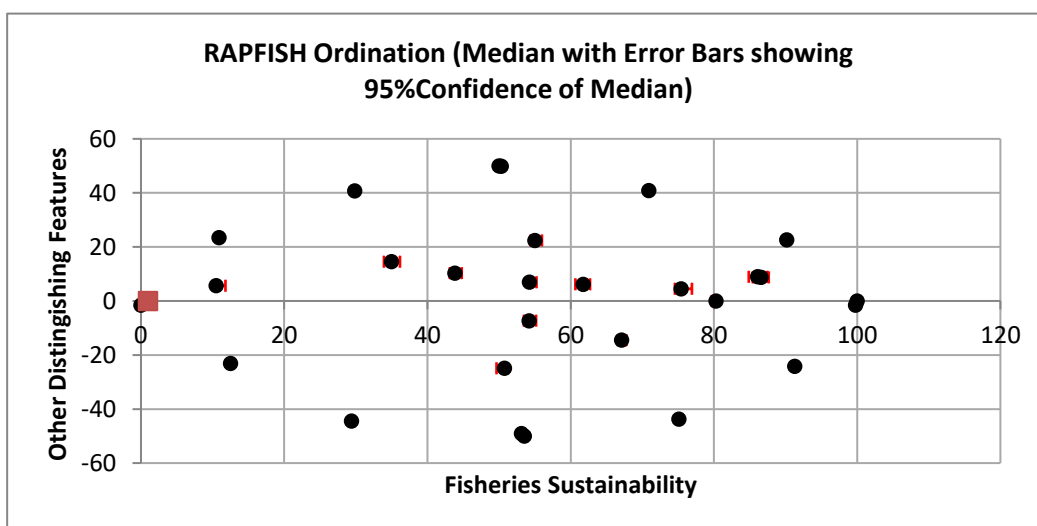
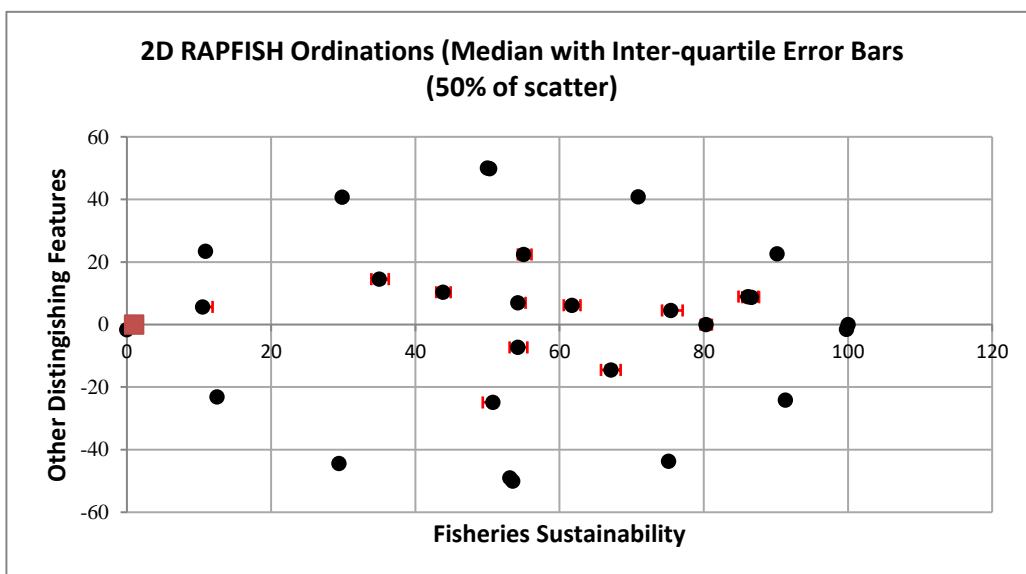
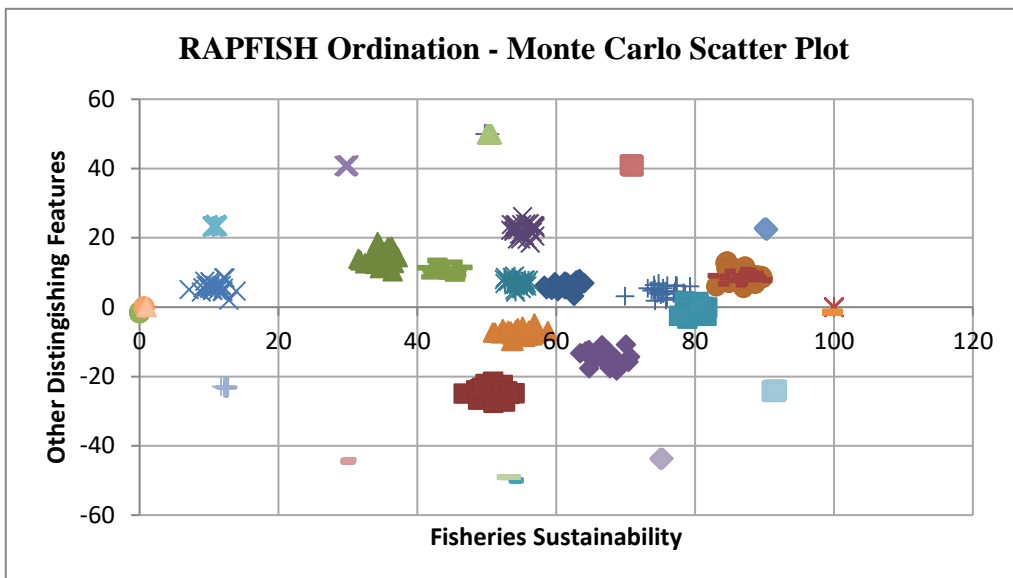


Lampiran 1 Hasil olahan dimensi lingkungan

	2D MDS Results		Rotated		& Flipped & Scaled	
Direktorat Jenderal Perkebunan, Kem	0.25	-0.18	0.272885	0.148577	62.17	6.41
Asosiasi Eksportir Kopi Indonesia (AE	-0.03	1.00	-0.15043	-0.98603	50.51	-26.77
Asosiasi Kopi Spesialiti Indonesia (SC	-0.82	-0.36	-0.77553	0.455121	33.30	15.38
Dinas Perkebunan Provinsi Jawa Bar	-0.04	-0.77	0.050864	0.774002	56.05	24.70
Balai Pengkajian Teknologi Pertanian	-0.02	-0.18	0.000511	0.18196	54.67	7.39
Bappeda Provinsi Jawa Barat	1.20	-0.41	1.242712	0.263079	88.87	9.76
Dinas Perkebunan Kabupaten Garut	0.79	-0.19	0.808905	0.094433	76.92	4.83
Bappeda Kabupaten Garut	1.20	-0.41	1.242898	0.263242	88.87	9.76
APEKI Kabupaten Garut	-0.46	-0.28	-0.42193	0.332277	43.04	11.78
Kelompok Tani kopi	0.57	0.53	0.506397	-0.5974	68.60	-15.40
Gapoktan Kopi	0.98	-0.03	0.978468	-0.08558	81.59	-0.44
Pedagang/Eksportir	0.05	0.35	0.005434	-0.35346	54.80	-8.27
Kafe/kedai kopi	-1.71	0.07	-1.70631	0.140742	7.68	6.18
GOOD	1.64	-0.13	1.647145	-0.07069	100.00	0.00
BAD	-1.96	0.31	-1.98529	-0.07069	0.00	-1.78
UP	-0.37	-1.67	-0.16634	1.700212	50.08	50.00
DOWN	0.17	1.71	-0.04008	-1.71965	53.55	-50.00
ANCHORS:						
	1.63564229	-0.12926	1.63932	-0.06829	99.784576	-1.71261
	1.185711503	-0.90465	1.285858	0.75556	90.053841	22.37748
	0.414291024	-1.4443	0.584901	1.384029	70.756653	40.75452
	-0.357962638	-1.66372	-0.15538	1.694686	50.376961	49.83842
	-1.052664876	-1.26413	-0.89308	1.381501	30.068306	40.6806
	-1.668970704	-0.5921	-1.5857	0.788422	11.000646	23.3384
	-1.946326971	0.256842	-1.96309	-0.02102	0.6111211	-0.33045
	-1.415789843	0.979522	-1.52327	-0.80223	12.719257	-23.1739
	(0.726490)	1.634561	-0.91771	-1.53538	29.390249	-44.6118
	0.148883	1.681383	-0.05431	-1.68709	53.159359	-49.0478
	0.920779288	1.417011	0.74377	-1.51742	75.130272	-44.0866
	1.420057654	0.677127	1.328366	-0.84292	91.224083	-24.3635
Stress =	0.18		Iteration	Stress	Delta	
Squared Correlation (RSQ) =	0.91		1	0.251874	9E+20	
Number of iterations =	3		2	0.246712	0.005163	
Memory needed (words) =	6534		3	0.246722	-1.1E-05	
Return value (error if > 0)	0					
Rotation angle (degrees) =	-6.903986454					
RAPFISH PARAMETERS USED FOR THIS ANALYSIS						
# fisheries =	13					
# reference fisheries =	4					
# anchor fisheries =	12					
Row# of 1st fishery =	2					
Row# of GOOD fishery =	18					
Row# of BAD fishery =	19					
Row# of UP fishery =	20					
Row# of DOWN fishery =	21					
Column letter with fisheries names =	A					
Row# of 1st anchor fishery =	22					
# attributes =	6					
Column letter of 1st attribute =	D					

1. Dilarang mengutip sebagian atau seluruh karya tulis ini tanpa mencantumkan dan menyebutkan sumber.  
 a. Pengutipan hanya untuk kepentingan pendidikan, penelitian, penulisan karya ilmiah, penyusunan laporan, penulisan kritik atau tinjauan suatu masalah.  
 b. Pengutipan tidak merugikan kepentingan yang wajar IPB University.  
 2. Dilarang mengumumkan dan memperbanyak sebagian atau seluruh karya tulis ini dalam bentuk apapun tanpa izin IPB University.





@Hak cipta milik IPB University

IPB University



Hak Cipta Dilindungi Undang-undang  
 1. Dilarang mengutip sebagian atau seluruh karya tulis ini tanpa mencantumkan dan menyebutkan sumber :  
 a. Pengutipan hanya untuk kepentingan pendidikan, penelitian, penulisan karya ilmiah, penyusunan laporan, penulisan kritik atau tinjauan suatu masalah  
 b. Pengutipan tidak merugikan kepentingan yang wajar IPB University.  
 2. Dilarang mengumumkan dan memperbanyak sebagian atau seluruh karya tulis ini dalam bentuk apapun tanpa izin IPB University.

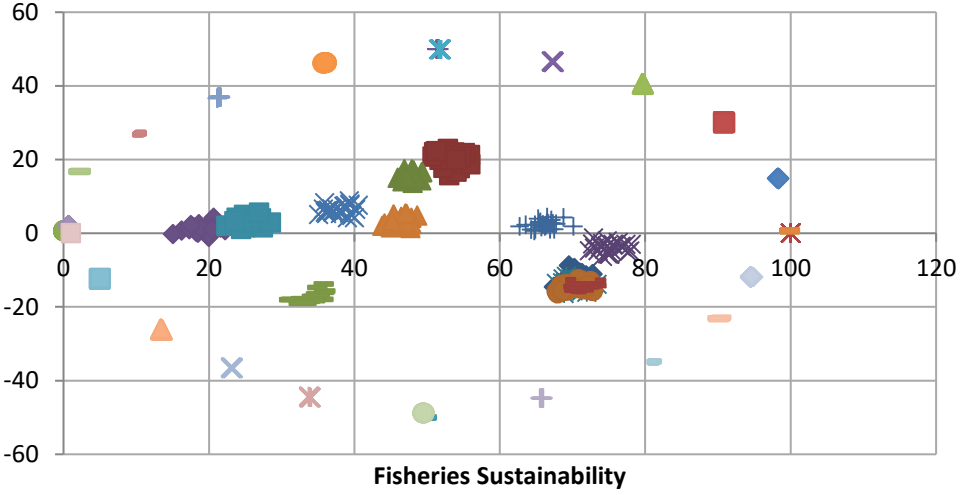


## Lampiran 2 Hasil olahan dimensi ekonomi

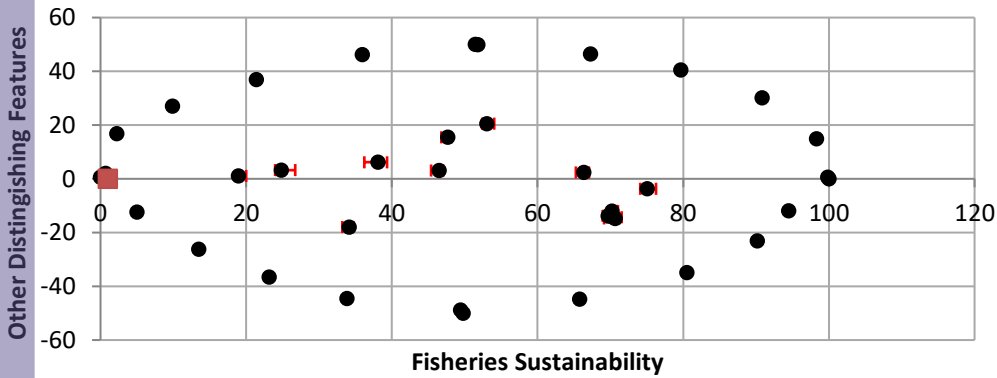
	2D MDS Results		Rotated		& Flipped & Scaled	
Direktorat Jenderal Perkebunan, Kem	0.73	-0.39	0.712021	-0.42748	<b>71.98</b>	-13.24
Asosiasi Eksportir Kopi Indonesia (AE	0.02	0.77	0.05636	0.768666	53.12	22.76
Asosiasi Kopi Spesialti Indonesia (SC	-0.19	0.58	-0.15711	0.589266	46.97	17.36
Dinas Perkebunan Provinsi Jawa Bar:	<b>0.91</b>	-0.10	0.904781	-0.14726	<b>77.53</b>	<b>-4.80</b>
Balai Pengkajian Teknologi Pertanian	0.73	-0.47	0.705667	-0.50878	71.80	-15.68
Bappeda Provinsi Jawa Barat	<b>0.73</b>	-0.47	0.705667	-0.50878	71.80	-15.68
Dinas Perkebunan Kabupaten Garut	0.56	0.13	0.568776	0.100468	67.86	2.65
Bappeda Kabupaten Garut	0.73	-0.47	0.705648	-0.50875	71.80	-15.68
APEKI Kabupaten Garut	-0.62	-0.66	-0.65281	-0.6251	32.71	-19.18
Kelompok Tani kopi	-1.21	-0.02	-1.21208	0.046399	16.61	1.02
Gapoktan Kopi	-0.98	0.07	-0.97391	0.117429	<b>23.47</b>	<b>3.16</b>
Pedagang/Eksportir	<b>-0.19</b>	0.12	-0.18002	0.131039	46.31	3.57
Kafe/kedai kopi	-0.51	0.22	-0.50106	0.242423	37.07	6.92
GOOD	1.68	0.10	1.685561	0.012403	100.00	0.00
BAD	<b>-1.79</b>	<b>-0.08</b>	-1.78936	0.012404	<b>0.00</b>	<b>0.75</b>
UP	<b>-0.09</b>	<b>1.65</b>	-0.00559	1.649085	<b>51.33</b>	<b>50.00</b>
DOWN	0.04	-1.67	-0.05228	-1.67439	49.99	-50.00
ANCHORS:	1.67756987	0.099301	1.68047	0.011007	99.85351	0.711828
	1.60064304	0.573052	1.628545	0.488147	98.35923	15.06849
	1.31167555	1.066003	1.365882	0.995601	90.80041	30.33732
	0.8999185	1.392594	0.971856	1.343379	79.4613	40.80162
	0.45713165	1.564984	0.53874	1.5388	66.99726	46.68162
	-0.08069785	1.642456	0.005725	1.644428	51.65836	49.85986
	-0.61858386	1.491064	-0.53937	1.52151	35.97174	46.1614
	-1.10405087	1.151375	-1.04202	1.207802	21.50677	36.72224
	(1.491630)	0.801356	-1.44746	0.878633	9.839258	26.81786
	(1.740728)	0.456495	-1.71433	0.547339	2.159192	16.84953
	-1.76549685	-0.03402	-1.76485	0.058806	0.705621	2.150066
	-1.58633769	-0.51123	-1.61101	-0.42716	5.132593	-12.4723
	-1.2620014	-0.95243	-1.31031	-0.8848	13.7861	-26.2421
	-0.90291321	-1.28067	-0.96896	-1.23146	23.60914	-36.6727
	-0.51929057	-1.52433	-0.59868	-1.49493	34.26515	-44.6004
	0.02382267	-1.63669	-0.06222	-1.63568	49.70313	-48.8353
	0.57869321	-1.47063	0.500612	-1.49901	65.90002	-44.7231
	1.06956995	-1.11111	1.009703	-1.16578	80.55045	-34.6964
	1.38573909	-0.69415	1.347347	-0.76601	90.26702	-22.6678
	1.50901556	-0.32083	1.490071	-0.39968	94.37428	-11.6454
Stress =	0.15		Iteration	Stress	Delta	
Squared Correlation (RSQ) =	0.91		1	0.230781	9E+20	
Number of iterations =	3		2	0.225224	0.005558	
Memory needed (words) =	8742		3	0.225344	-0.00012	
Return value (error if > 0)	0					
Rotation angle (degrees) =	3.01228285					
METERS USED FOR THIS ANALYSIS						
# fisheries =	13					
# reference fisheries =	4					
# anchor fisheries =	20					
Row# of 1st fishery =	2					
Row# of GOOD fishery =	18					
Row# of BAD fishery =	19					
Row# of UP fishery =	20					
Row# of DOWN fishery =	21					
Column letter with fisheries names =	A					
Row# of 1st anchor fishery =	22					
# attributes =	10					
Column letter of 1st attribute =	D					

- Hak Cipta Dilindungi Undang-undang
1. Dilarang mengutip sebagian atau seluruh karya tulis ini tanpa mencantumkan dan menyebutkan sumber :
    - a. Pengutipan hanya untuk kepentingan pendidikan, penelitian, penulisan karya ilmiah, penyusunan laporan, penulisan kritik atau tinjauan suatu masalah
    - b. Pengutipan tidak merugikan kepentingan yang wajar IPB University.
  2. Dilarang mengumumkan dan memperbanyak sebagian atau seluruh karya tulis ini dalam bentuk apapun tanpa izin IPB University.

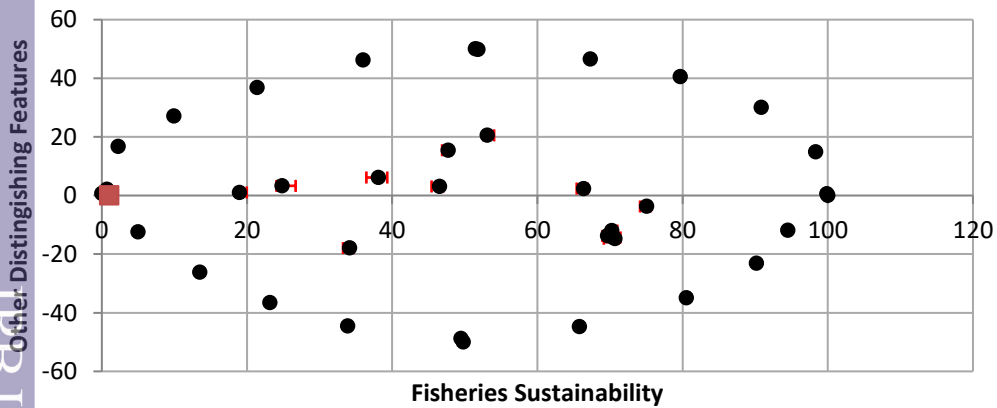
**RAPFISH Ordination - Monte Carlo Scatter Plot**



**2D RAPFISH Ordinations (Median with Inter-quartile Error Bars (50% of scatter))**



**RAPFISH Ordination (Median with Error Bars showing 95% Confidence of Median)**





Lampiran 3 Hasil olahan dimensi sosial

	2D MDS Results		Rotated		& Flipped & Scaled	
Direktorat Jenderal Perkebunan, Kem	0.15	-0.10	-0.14755	0.102468	<b>52.63</b>	4.32
Asosiasi Eksportir Kopi Indonesia (AE	-0.35	-0.12	0.348068	0.108505	66.24	4.50
Asosiasi Kopi Spesialti Indonesia (SC	-0.35	-0.12	0.34807	0.108506	66.24	4.50
Dinas Perkebunan Provinsi Jawa Bara	<b>-1.58</b>	0.01	1.576938	-0.04577	<b>99.97</b>	<b>0.02</b>
Balai Pengkajian Teknologi Pertanian	-0.47	0.29	0.466297	-0.30537	69.48	-7.51
Bappeda Provinsi Jawa Barat	<b>-1.13</b>	-0.34	1.140813	0.309207	88.00	10.32
Dinas Perkebunan Kabupaten Garut	-1.58	0.01	1.577713	-0.0455	99.99	0.03
Bappeda Kabupaten Garut	-0.77	-0.03	0.76573	0.013116	77.70	1.73
APEKI Kabupaten Garut	0.68	-0.28	-0.6681	0.298017	38.34	10.00
Kelompok Tani kopi	0.68	-0.28	-0.6681	0.298018	38.34	10.00
Gapoktan Kopi	0.36	0.07	-0.35854	-0.0637	<b>46.84</b>	<b>-0.50</b>
Pedagang/Eksportir	<b>1.20</b>	0.72	-1.22136	-0.68957	23.15	-18.66
Kafe/kedai kopi	0.44	-0.44	-0.42542	0.445952	45.00	14.29
GOOD	-1.58	0.01	1.57803	-0.04657	100.00	0.00
BAD	<b>2.06</b>	<b>0.10</b>	-2.06474	-0.04657	<b>0.00</b>	<b>0.91</b>
UP	<b>0.20</b>	<b>-1.64</b>	-0.16206	1.645243	<b>52.23</b>	<b>50.00</b>
DOWN	-0.01	1.80	-0.03457	-1.80111	55.73	-50.00
ANCHORS:						
	-1.571918	0.008071	1.571232	-0.04714	99.81339	0.893387
	-1.211346	-0.83116	1.231633	0.800794	90.49084	25.49728
	-0.456828	-1.48668	0.493642	1.474863	70.23181	45.05621
	0.1947795	-1.63577	-0.15406	1.640102	52.45142	49.85083
	0.9717667	-1.46619	-0.93502	1.489893	31.01274	45.49234
	1.5809106	-0.7967	-1.56062	0.835755	13.83907	26.51174
	2.0428958	0.04905	-2.04348	0.001748	0.583609	2.312017
	1.5720438	0.861304	-1.59297	-0.82196	12.95098	-21.5888
	0.739060	1.587132	-0.77828	-1.56827	35.31536	-43.2439
	0.007436	1.767667	-0.05137	-1.76694	55.27021	-49.0085
	-0.598254	1.376419	0.563854	-1.39087	72.15923	-38.0963
	-1.227052	0.902641	1.204235	-0.93286	89.73872	-24.8069
Stress =	0.16		Iteration	Stress	Delta	
Squared Correlation (RSQ) =	0.92		1	0.246506	9E+20	
Number of iterations =	3		2	0.23933	0.007176	
Memory needed (words) =	6534		3	0.239237	9.32E-05	
Return value (error if > 0)	0					
Rotation angle (degrees) =	181.42441					
RAPFISH PARAMETERS USED FOR THIS ANALYSIS						
# fisheries =	13					
# reference fisheries =	4					
# anchor fisheries =	12					
Row# of 1st fishery =	2					
Row# of GOOD fishery =	18					
Row# of BAD fishery =	19					
Row# of UP fishery =	20					
Row# of DOWN fishery =	21					
Column letter with fisheries names =	A					
Row# of 1st anchor fishery =	22					
# attributes =	6					
Column letter of 1st attribute =	D					

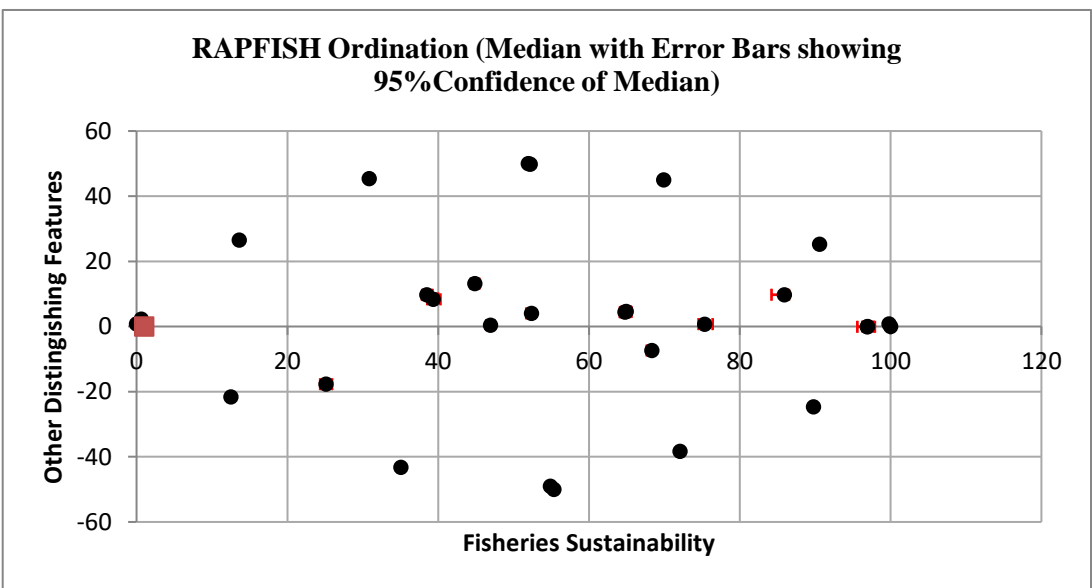
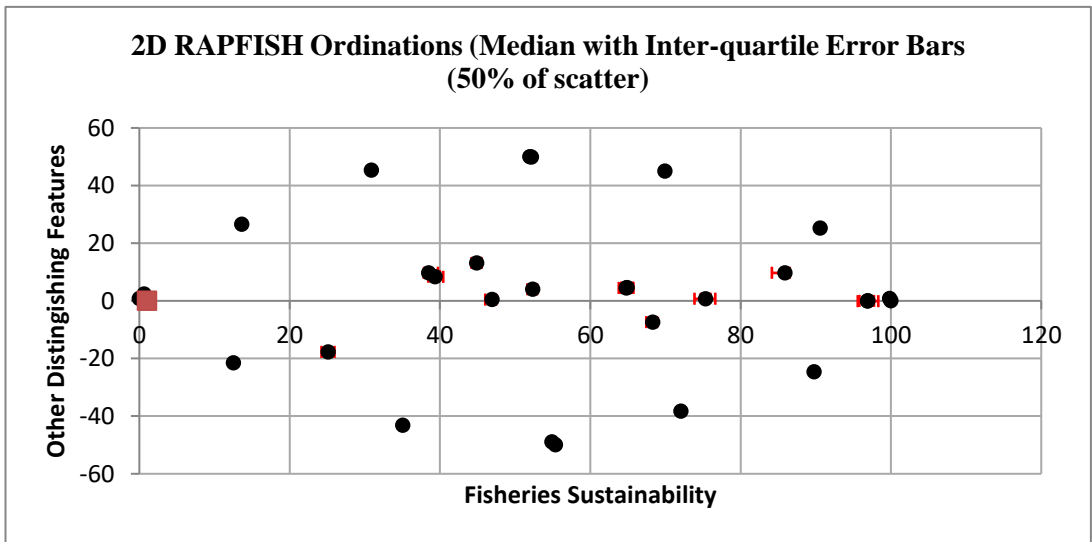
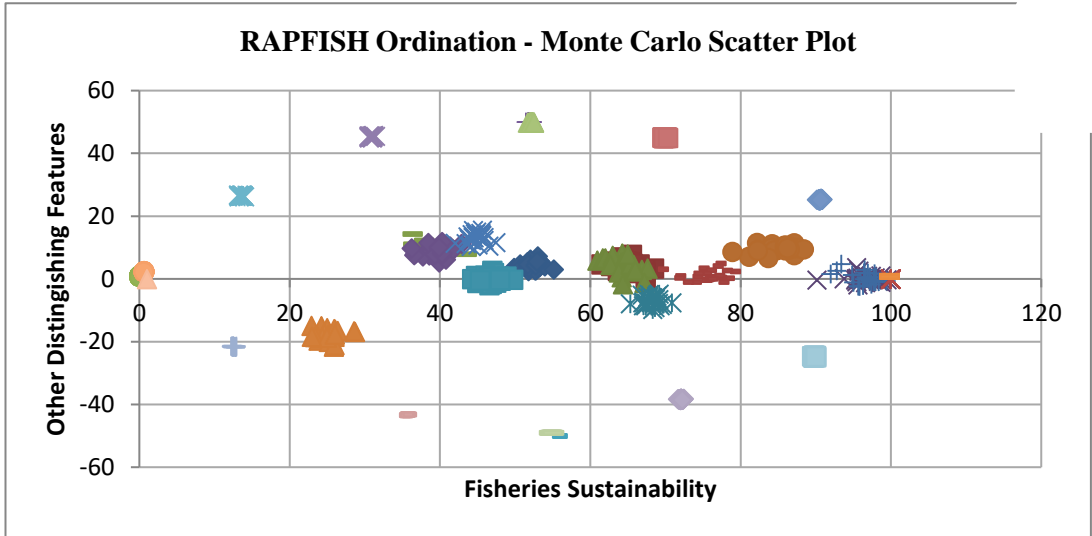
Hak Cipta Dilindungi Undang-undang  
1. Dilarang mengutip sebagian atau seluruh karya tulis tanpa mencantumkan dan menyebutkan sumber :

- a. Pengutipan hanya untuk kepentingan pendidikan, penelitian, penulisan karya ilmiah, penyusunan laporan, penulisan kritik atau tinjauan suatu masalah
- b. Pengutipan tidak merugikan kepentingan yang wajar IPB University.

2. Dilarang mengumumkan dan memperbanyak sebagian atau seluruh karya tulis ini dalam bentuk apapun tanpa izin IPB University.







@Hak cipta milik IPB University

IPB University



## Lampiran 4 Hasil olahan dimensi pemasaran

	2D MDS Results		Rotated		& Flipped & Scaled	
Direktorat Jenderal Perkebunan, Kem	1.09	0.52	1.130069	-0.41546	<b>83.93</b>	-8.38
Asosiasi Eksportir Kopi Indonesia (AE)	0.15	0.62	0.553862	0.326267	67.15	13.80
Asosiasi Kopi Spesialti Indonesia (SC)	-0.15	0.19	0.025835	0.240245	51.78	11.23
Dinas Perkebunan Provinsi Jawa Bara	<b>-0.14</b>	0.90	0.549334	0.731633	<b>67.02</b>	<b>25.92</b>
Balai Pengkajian Teknologi Pertanian	0.36	0.22	0.409829	-0.10414	62.96	0.93
Bappeda Provinsi Jawa Barat	<b>-0.69</b>	0.10	-0.40705	0.566573	39.18	20.98
Dinas Perkebunan Kabupaten Garut	0.72	0.45	0.824055	-0.19805	75.02	-1.88
Bappeda Kabupaten Garut	-0.67	-0.53	-0.84939	0.108771	26.30	7.30
APEKI Kabupaten Garut	-0.69	0.57	-0.07674	0.893483	48.80	30.76
Kelompok Tani kopi	-0.69	0.57	-0.07674	0.893489	48.80	30.76
Gapoktan Kopi	-0.69	0.57	-0.07674	0.893494	<b>48.80</b>	<b>30.76</b>
Pedagang/Eksportir	<b>-0.94</b>	-0.49	-1.01261	0.3305	21.55	13.92
Kafe/kedai kopi	0.52	-1.37	-0.61824	-1.323	33.03	-35.51
GOOD	1.27	1.11	1.682186	-0.13527	100.00	0.00
BAD	<b>-1.13</b>	<b>-1.35</b>	-1.75299	-0.13527	<b>0.00</b>	<b>1.00</b>
UP	<b>-1.24</b>	<b>0.88</b>	-0.23261	1.503895	<b>44.26</b>	<b>50.00</b>
DOWN	1.46	-1.14	0.199908	-1.84102	56.85	-50.00
ANCHORS:	1.261107326	1.106191	1.672384	-0.13108	99.71467	1.120591
	0.692885518	1.384785	1.475311	0.470295	93.97775	19.09938
	-0.062543325	1.448778	0.993891	1.05596	79.96336	36.60847
	-0.602361023	1.334132	0.535024	1.362534	66.60547	45.77385
	-1.225881457	0.890814	-0.21764	1.499656	44.69494	49.87327
	-1.474645019	0.421662	-0.72725	1.350365	29.85999	45.41006
	-1.541708946	-0.22707	-1.23865	0.945611	14.97289	33.30947
	-1.402565837	-0.6667	-1.45637	0.539129	8.634852	21.15725
	(1.138327)	-1.29875	-1.72459	-0.09124	0.826842	2.311574
	(0.556555)	-1.63508	-1.55941	-0.74262	5.635442	-17.162
	0.221761182	-1.69279	-1.05752	-1.34029	20.24568	-35.0302
	0.790497601	-1.60507	-0.59775	-1.68637	33.6299	-45.3764
	1.409692168	-1.12282	0.179783	-1.79322	56.2642	-48.5708
	1.695217133	-0.69741	0.683722	-1.70078	70.93417	-45.8074
	1.730254889	-0.00146	1.206578	-1.24014	86.15479	-32.036
	1.686376691	0.535514	1.560509	-0.83394	96.45791	-19.8921
Stress =	0.18		Iteration	Stress	Delta	
Squared Correlation (RSQ) =	0.82		1	0.298376	9E+20	
Number of iterations =	3		2	0.276671	0.021704	
Memory needed (words) =	7574		3	0.276077	0.000594	
Return value (error if > 0)	0					
Rotation angle (degrees) =	45.73754883					
RAPFISH PARAMETERS USED FOR THIS ANALYSIS						
# fisheries =	13					
# reference fisheries =	4					
# anchor fisheries =	16					
Row# of 1st fishery =	2					
Row# of GOOD fishery =	18					
Row# of BAD fishery =	19					
Row# of UP fishery =	20					
Row# of DOWN fishery =	21					
Column letter with fisheries names =	A					
Row# of 1st anchor fishery =	22					
# attributes =	8					
Column letter of 1st attribute =	D					

@Hak cipta milik IPB University

IPB University



Hak Cipta Dilindungi Undang-undang  
1. Dilarang mengutip sebagian atau seluruh karya tulis ini tanpa mencantumkan dan menyebutkan sumber :

- a. Pengutipan hanya untuk kepentingan pendidikan, penelitian, penulisan karya ilmiah, penyusunan laporan, penulisan kritik atau tinjauan suatu masalah
  - b. Pengutipan tidak merugikan kepentingan yang wajar IPB University.
2. Dilarang menggunakan dan memperbanyak sebagian atau seluruh karya tulis ini dalam bentuk apapun tanpa izin IPB University.

1. Dilarang mengutip sebagian atau seluruh karya tulis ini tanpa mencantumkan dan menyebutkan sumber :
  - a. Pengutipan hanya untuk kepentingan pendidikan, penelitian, penulisan karya ilmiah, penyusunan laporan, penulisan kritik atau tinjauan suatu masalah
  - b. Pengutipan tidak merugikan kepentingan yang wajar IPB University.
2. Dilarang menggunakan dan memperbanyak sebagian atau seluruh karya tulis ini dalam bentuk apapun tanpa izin IPB University.

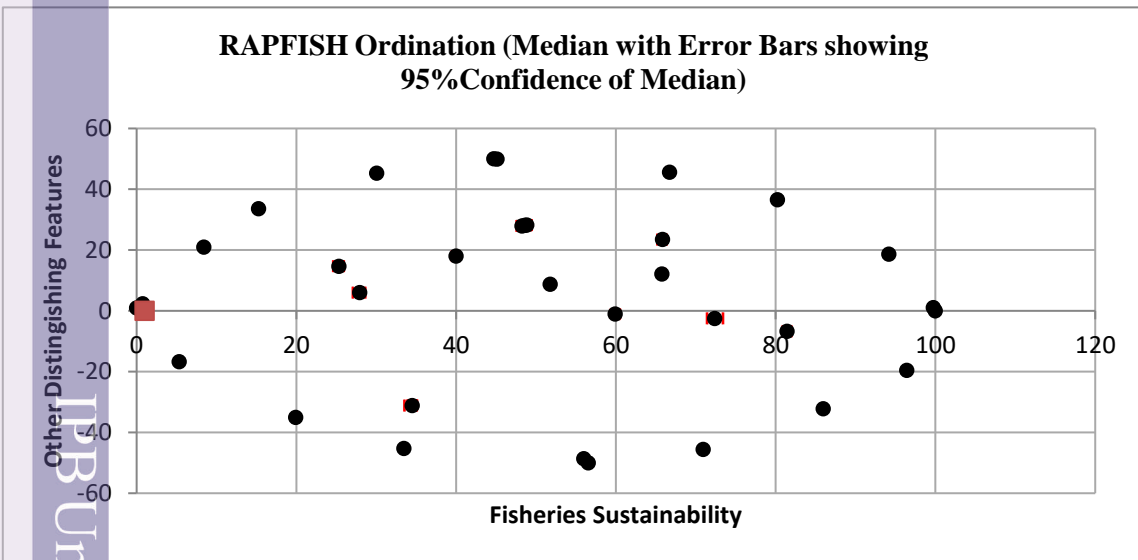
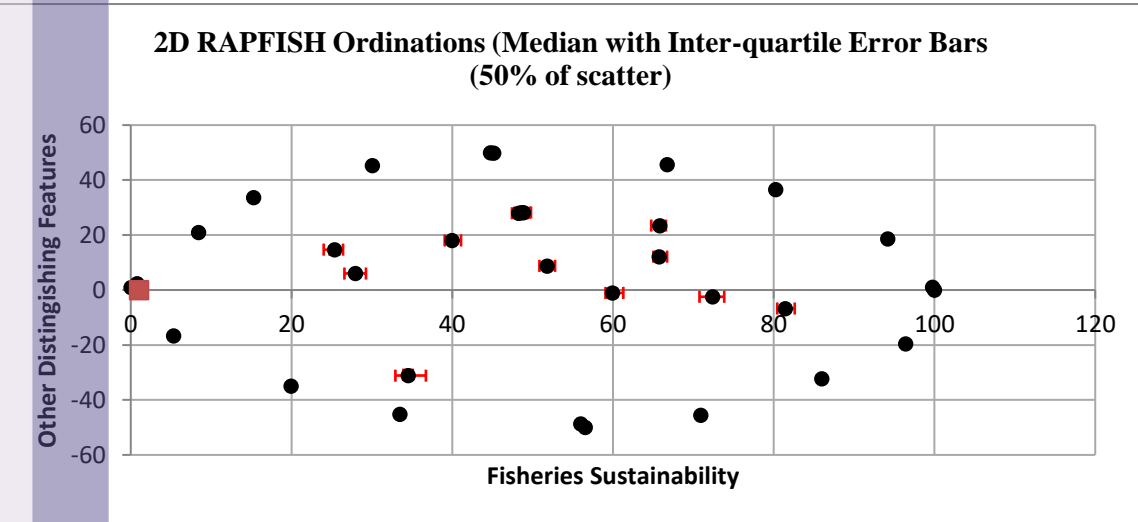
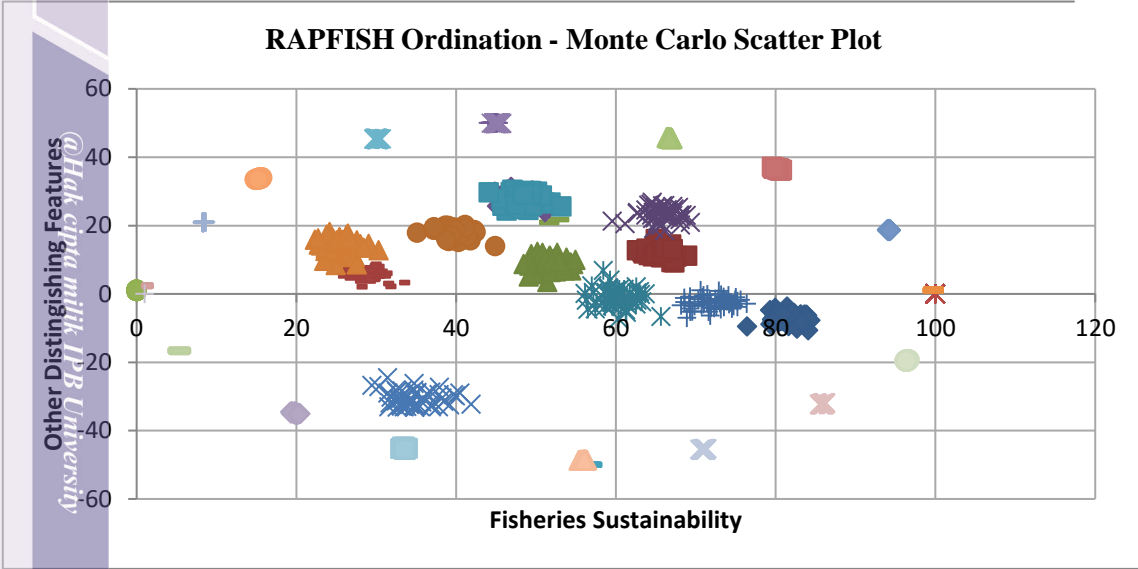




Table with multiple columns containing numerical data. Includes a vertical watermark 'IPB' and 'Perpustakaan IPB University' on the right side of the table area.

Table with multiple columns containing numerical data. Includes a vertical watermark 'IPB' and 'Perpustakaan IPB University' on the right side of the table area.

Table with multiple columns containing numerical data. Includes a vertical watermark 'IPB' and 'Perpustakaan IPB University' on the right side of the table area.

Table with multiple columns containing numerical data. Includes a vertical watermark 'IPB' and 'Perpustakaan IPB University' on the right side of the table area.





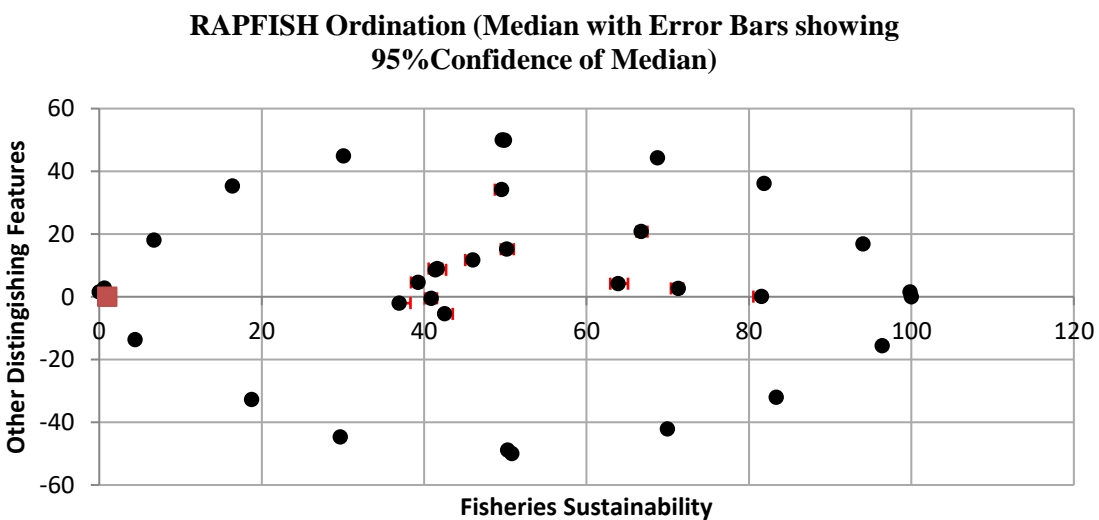
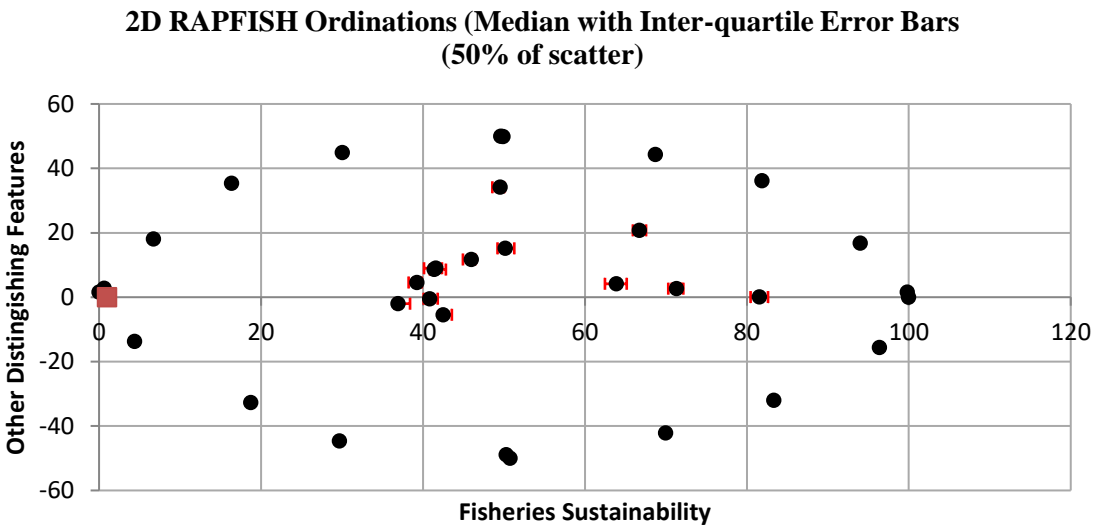
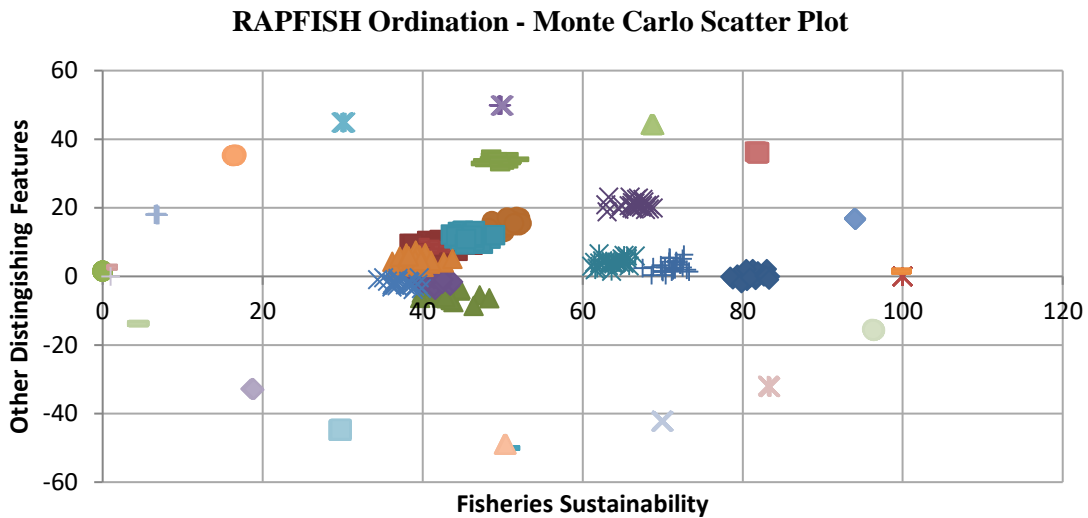
Lampiran 5 Hasil olahan dimensi kebijakan

	2D MDS Results		Rotated		& Flipped & Scaled	
Direktorat Jenderal Perkebunan, Kem	1.19	0.01	1.190771	-0.07334	<b>83.96</b>	1.04
Asosiasi Eksportir Kopi Indonesia (AE	-0.38	0.21	-0.36784	0.237919	40.58	9.88
Asosiasi Kopi Spesialti Indonesia (SC	-0.27	-0.35	-0.29292	-0.32974	42.66	-6.24
Dinas Perkebunan Provinsi Jawa Bara	<b>0.56</b>	0.72	0.605835	0.681127	<b>67.68</b>	<b>22.46</b>
Balai Pengkajian Teknologi Pertanian	0.50	0.09	0.507073	0.057338	64.93	4.75
Bappeda Provinsi Jawa Barat	<b>-0.04</b>	0.46	-0.01215	0.456976	50.48	16.10
Dinas Perkebunan Kabupaten Garut	0.81	0.07	0.815157	0.013033	73.50	3.49
Bappeda Kabupaten Garut	-0.35	0.20	-0.33497	0.225416	41.49	9.52
APEKI Kabupaten Garut	-0.12	1.16	-0.0392	1.163988	49.72	36.18
Kelompok Tani kopi	-0.37	-0.17	-0.38456	-0.14232	40.11	-0.92
Gapoktan Kopi	-0.21	0.33	-0.18511	0.34401	<b>45.66</b>	<b>12.89</b>
Pedagang/Eksportir	<b>-0.48</b>	0.05	-0.47573	0.080118	37.57	5.40
Kafe/kedai kopi	-0.50	-0.21	-0.51012	-0.17649	36.62	-1.89
GOOD	1.77	0.01	1.767091	-0.10994	100.00	0.00
BAD	<b>-1.81</b>	<b>-0.23</b>	-1.82559	-0.10994	<b>0.00</b>	<b>1.65</b>
UP	<b>-0.15</b>	<b>1.59</b>	-0.03969	1.592513	<b>49.71</b>	<b>50.00</b>
DOWN	0.13	-1.92	-0.00038	-1.92882	50.80	-50.00
ANCHORS:	1.763753295	0.009568	1.760371	-0.1096	99.81295	1.662804
	1.515300512	0.530658	1.547686	0.427084	93.89301	16.90374
	1.032048821	1.181289	1.10949	1.108873	81.6961	36.26544
	0.546954811	1.431713	0.642421	1.391494	68.69553	44.2914
	-0.13768435	1.583159	-0.03042	1.588843	49.96732	49.8958
	-0.83635914	1.362089	-0.74244	1.415476	30.1489	44.97244
	-1.30912149	0.988519	-1.23935	1.074695	16.31751	35.29483
	-1.60780096	0.363107	-1.5796	0.470888	6.846996	18.1477
	(1.794750)	-0.19081	-1.80354	-0.06913	0.613765	2.812009
	(1.613783)	-0.76462	-1.66175	-0.65386	4.560447	-13.7932
	-1.04673457	-1.39964	-1.13889	-1.32574	19.11379	-32.8735
	-0.63867521	-1.79325	-0.75835	-1.74601	29.70585	-44.8085
	0.110523082	-1.88627	-0.01715	-1.88943	50.33675	-48.8814
	0.796469271	-1.60182	0.686443	-1.65196	69.92086	-42.1378
	1.253519893	-1.21108	1.168845	-1.29299	83.34821	-31.9437
	1.683501601	-0.60815	1.638574	-0.72049	96.42281	-15.6854
Stress =	0.17		Iteration	Stress	Delta	
Squared Correlation (RSQ) =	0.89		1	0.242084	9E+20	
Number of iterations =	3		2	0.238483	0.003601	
Memory needed (words) =	7574		3	0.238485	-2.1E-06	
Return value (error if > 0)	0					
Rotation angle (degrees) =	3.873412609					
RAPFISH PARAMETERS USED FOR THIS ANALYSIS						
# fisheries =	13					
# reference fisheries =	4					
# anchor fisheries =	16					
Row# of 1st fishery =	2					
Row# of GOOD fishery =	18					
Row# of BAD fishery =	19					
Row# of UP fishery =	20					
Row# of DOWN fishery =	21					
Column letter with fisheries names =	A					
Row# of 1st anchor fishery =	22					
# attributes =	8					
Column letter of 1st attribute =	D					

Hak Cipta Dilindungi Undang-undang  
1. Dilarang mengutip sebagian atau seluruh karya tulis ini tanpa mencantumkan dan menyebutkan sumber :

- a. Pengutipan hanya untuk kepentingan pendidikan, penelitian, penulisan karya ilmiah, penyusunan laporan, penulisan kritik atau tinjauan suatu masalah
- b. Pengutipan tidak merugikan kepentingan yang wajar IPB University.

2. Dilarang menggunakan dan memperbanyak sebagian atau seluruh karya tulis ini dalam bentuk apapun tanpa izin IPB University.



Hak Cipta Dilindungi Undang-undang

1. Dilarang mengutip sebagian atau seluruh karya tulis ini tanpa mencantumkan dan menyebutkan sumber :
  - a. Pengutipan hanya untuk kepentingan pendidikan, penelitian, penulisan karya ilmiah, penyusunan laporan, penulisan kritik atau tinjauan suatu masalah
  - b. Pengutipan tidak merugikan kepentingan yang wajar IPB University.
2. Dilarang mengumumkan dan memperbanyak sebagian atau seluruh karya tulis ini dalam bentuk apapun tanpa izin IPB University.

